ダンプ

名称		2t	3t	4t
全長(mm)		4,690	4,690	5,355
全幅(mm)		1,695	1,695	2,190
全高(mm)		1,990	1,990	2,525
荷台	長さ(mm)	3,050	3,050	3,400
	幅(mm)	1,600	1,600	2,060
	高さ(mm)	320	320	370
車両重量(Kg)		2,740	2,975	4,020
積載荷重(Kg)		2,000	2,950	3,800
乗車定員(人)		3	3	3
燃料		軽油	軽油	軽油
燃料タンク(ℓ)		70	70	100
免許		普通免許	中型免許	

平ボディトラック

名称		0.8t	1.5t
全長(mm)		4,355	4,460
全幅(mm)		1,690	1,695
全高(mm)		1,890	1,990
荷台	長さ(mm)	2,470	2,860
	幅(mm)	1,600	1,610
	高さ(mm)	385	380
車両重量(Kg)		1,220	2,080
積載荷重(Kg)		850	1,500
乗車定員(人)		3	3
燃料		ガソリン	軽油
燃料タンク(ℓ)		58	50
免許		普通免許	

クレーン付トラック

名称		3t	3.5t
全長(mm)		5,985	6,090
全幅(mm)		1,930	2,100
全高(mm)		2,180	2,850
荷台	長さ(mm)	3,650	3,700
	幅(mm)	1,780	2,000
	高さ(mm)	380	380
車両重量(Kg)		2,520	4,210
積載荷重(Kg)		2,000	3,500
乗車定員(人)		3	3
燃料		軽油	軽油
燃料タンク(ℓ)		100	100
ブーム段数		3	5
クレーン容量		2.63t	2.93t
免許		中型免許	
		小型移動式クレーン	
		玉掛	

高所作業車

SS10A・SK10B
写真は両側工具箱付仕様のものです

■仕様

作業床最大高さ	9.7m
作業床最大積載量	200kg
アウトリガ張幅（アウトリガ中心間）	（前）1,624mm （後）1,517mm
架装シャシ	Ⓐ-1
特別仕様	両側工具箱付アリ FRPバケット付
架装メーカー	アイチコーポレーション

■車両寸法図

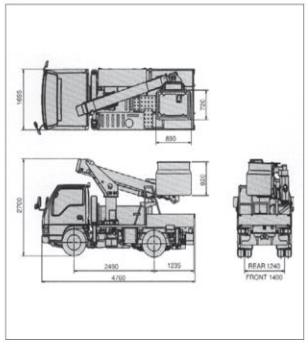

■作業範囲図

※架装車により仕様は異なります。

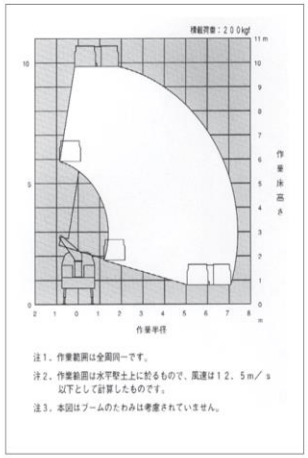

SS12A

■仕様

作業床最大高さ	11.9m
作業床最大積載量	200kg
アウトリガ張幅（アウトリガ中心間）	1,860mm
架装シャシ	Ⓐ-1
特別仕様	FRPバケットあり
架装メーカー	アイチコーポレーション

■車両寸法図

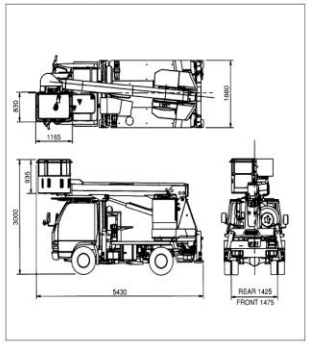

■作業範囲図

※架装車により仕様は異なります。

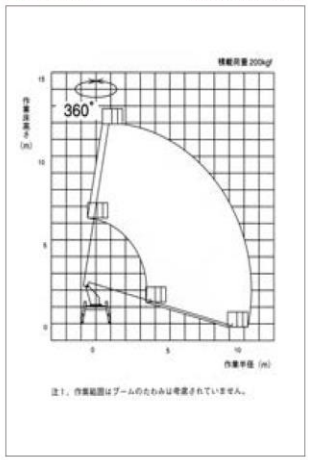

ミニバックホー後方小旋回型

ミニバックホー・アタッチメント

U-10

U-30

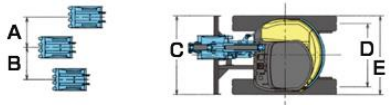

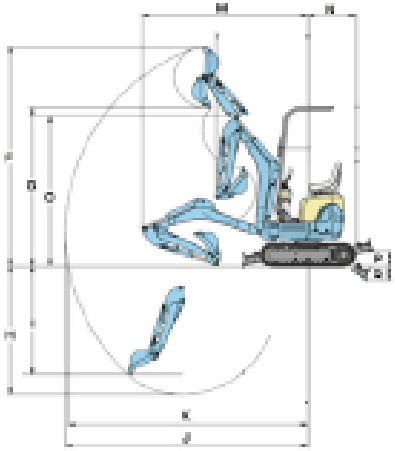

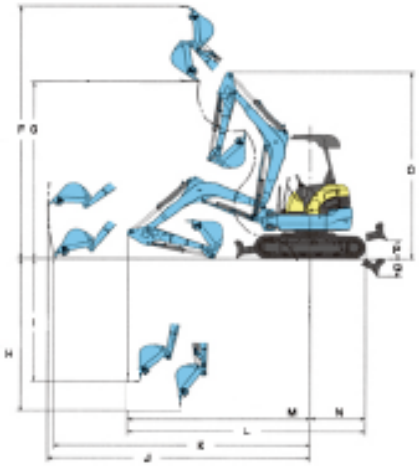

メーカー		クボタ				
仕様		U-10	U-17	U-20	U-25	U-30
ﾊﾞｹｯﾄ容量(㎥)		0.022	0.04	0.066	0.08	0.09
ﾊﾞｹｯﾄ幅(mm)		368/350	450/400	450/400	500/450	480/430
機械質量(Kg)		980	1,670	1,980	2,430	2,990
全長(mm)		2,780	3,545	3,845	4,100	4,485
全高(mm)		1,380	2,250	2,250	2,300	2,350
全幅(mm)		750/990	990/1240	1,400	1,500	1,550
燃料ﾀﾝｸ(ℓ)		12	19	28	28	40
寸法(mm)	A	355	510	590	590	600
	B	435	385	620	620	635
	C	750/990	990/1,240	1,400	1,500	1,550
	D	570/810	760/1,010	1,150	1,200	1,250
	E	750/990	990/1,240	1,400	1,500	1,550
	F	3,055	3,540	4,070	4,400	4,765
	G	2,215	2,440	2,700	3,020	4,600
	H	1,800	2,310	2,320	2,550	2,880
	I	1,550	1,910	1,900	2,300	2,305
	J	3,380	3,900	4,140	4,510	4,965
	K	3,335	3,840	4,030	4,400	4,840
	L	2,985	3,570	3,845	4,100	4,485
	M	2,315	2,750	2,915	3,100	3,455
	N	670	825	930	1,000	1,030
	O	2,100	2,630	2,250	2,300	3,515
	P	215	280	320	360	360
	Q	190	190	440	320	340
免許		小型車両系建設機械				

ミニバックホー超小旋回型

ミニバックホー・アタッチメント

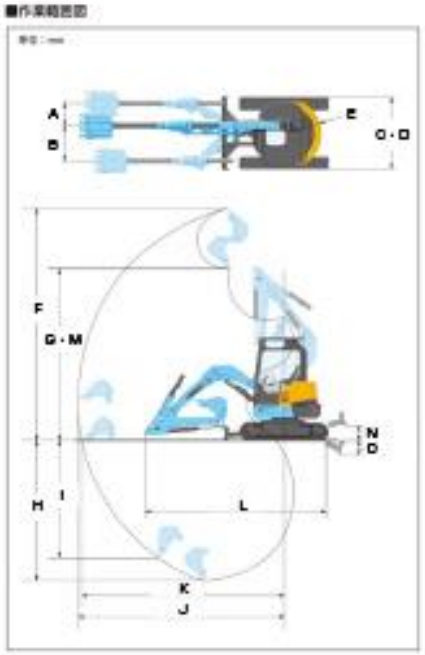

メーカー		クボタ			
型式		RX-153	RX-203S	RX-305	RX-306CR *クレーン仕様
ﾊﾞｹｯﾄ容量(㎥)		0.036	0.06	0.09	0.09
ﾊﾞｹｯﾄ巾(mm)		400/350	450/400	480/430	480/430
機械質量(Kg)		1,530	1,990	2,950	3,040
全長(mm)		3,200	3,660	4,140	4,080
全高(mm)		2,215	2,270	2,370	2,470
全幅(mm)		990/1,240	1,400	1,550	1,550
燃料ﾀﾝｸ(ℓ)		17.5	27.5	40	41
寸法(mm)	A	475	470	530	485
	B	560	680	800	810
	C	990～1,240	1,400	1,550	1,550
	D	990～1,240	1,400	1,550	1,550
	E	620	700	770	775
	F	4,040	4,630	5,220	5,180
	G	2,960	3,490	3,780	3,740
	H	1,935	2,210	2,870	2,960
	I	1,430	1,940	2,340	2,380
	J	3,480	3,860	4,510	4,530
	K	3,375	3,750	4,400	4,420
	L	3,200	3,660	4,140	4,080
	M	3,270	3,660	3,890	3,740
	N	360	320	360	360
	O	180	440	340	340
免許		小型車両系建設機械			
					小型移動式 ｸﾚｰﾝ

アタッチメント

ミニバックホー・アタッチメント

名称	ジャンボブレーカー		
メーカー	東空		
型式	TNB-1M	TNB-2M	TNM-3M
全長(mm)	950	1,006	1,151
重量(Kg)	85	105	175
チゼル直径(mm)	45	50	58
打撃数(bpm)	700～1,200	600～1,150	550～1,000
取付機	U-10	U-17,20,25	U-25,30

名称	フォーククロー	
メーカー	ユタニ	
型式	GT-15	GT-30
最大開口幅(mm)	1,020	1,220
爪幅(mm)	270	330
爪長さ(mm)	545	650
重量(Kg)	110	160
取付機	U-20,25	U-30

バケット

名称	スケルトンバケット
幅(mm)	480,580
マス目(mm)	80x100
取付機	U-20,25,30

名称	巾狭、巾広バケット					
幅(mm)	280	300	350	400	450	600
取付機	U-10,17,RX153	U-20,25,RX203	U-30,RX306	U-30,RX306	U-30,RX306	U-30,RX306

発電機

発電機・溶接機

品名	発電機				
メーカー	デンヨー			ヤマハ	
型式	DCA-25LSKE	DCA-13LSY	GA2800ES-IV	EF2800iSE	EF1600iS
出力(KVA)	20	10.5	2.8	2.8	1.6
電圧(V)	200		100		
電流(A)	57.7	30.3	28		16
相数	三相		単相		
燃料	軽油		ガソリン		
燃料タンク(ℓ)	70	62	15.5	12.7	4.2
全長(mm)	1,540	1,390	687	680	455
全幅(mm)	700	650	494	445	280
全高(mm)	1,045	900	640	555	490
乾燥重量(Kg)	660	503	75	68	20
騒音値(dB)	61	58	54	61	61

溶接機

品名		ｴﾝｼﾞﾝ溶接機	ﾊﾞｯﾃﾘｰ溶接機
メーカー		クボタ	デンヨー
型式		K150EGW-C	BDW-180MC
溶接	定格電流(A)	140	170
	溶接電流範囲(A)	40～150	30～180
	定格使用率(%)	50	20
	適用溶接棒(mm)	2.0～3.2	2.0～4.0
	低格入力電圧		100V1.5kVA
	バッテリー		17Ahx5
発電	出力(KVA)	2.5	
	電圧(V)	100	
	電流(A)	25	
燃料		ガソリン	
燃料タンク(ℓ)		12	
全長（mm）		706	520
全幅（mm）		494	300
全高（mm）		625	445
乾燥重量（Kg）		76	58.5
騒音値（dB）		59	

照明機器

照明機器

名称	4灯式投光機		バルーン投光機	ぼんぼり君
メーカー	デンヨー	ヤンマー		ミカサ
型式	PL-404G2	LB430F	LB1130FBG	MLT-700
ランプ型式	メタルハライド			
ランプ電力	400Wx4		1,000Wx2	700Wx1
搭載発電機	GA2800SS-IV	EF2800iSE		EF1600iS
発電機重量(Kg)	80	68	67	20
燃料	ガソリン			
燃料タンク(ℓ)	15	12.7	17	3
全長(mm)	1,159/1,31	1,040/1,550	1,040/1,55	855/1,110
全幅(mm)	900/1,230	1,030/1,600	800/1,600	440/1,200
全高(mm)	1,850	1,700	1,740	15,500
マスト高さ(mm)	4,300	4,160	4,460	3,080
総重量(Kg)	233	218	188	70

投光器

名称	投光器
ランプ型式	白熱球
ランプ電力	500W,300W
コード	0.75㎟x2芯
コード長さ	コード0.3m
総重量	1.4Kg

投光器用スタンド
H,1000～1,600mm

ランマー

名称	ランマー			防音型ランマー
メーカー	三笠			
型式	MT-72FWA	MT-55L	MTR-40F	MT-72GSK
全長(mm)	713	715	623	730
全幅(mm)	415	350	350	415
全高(mm)	1,025	1,025	1,109	1,135
転圧板(mm)	340x285	340x260	270x150	330x285
締固め幅(mm)	285	260	150	285
燃料	ガソリン	ガソリン	ガソリン	ガソリン
燃料タンク(ℓ)	3	3	3	3
重量(Kg)	72	62	46	78

プレート

転圧機

名称	プレート			
メーカー	三笠			明和
型式	MVC-75F	MVC-50GB	MVC-40GA	KP-6
全長(mm)	878	865	865	840
全幅(mm)	500	345	290	350
全高(mm)	777	815	865-590	825
転圧板(mm)	480x500	460x345	420x290	525x350
締固め幅(mm)	500	345	290	350
燃料	ガソリン	ガソリン	ガソリン	ガソリン
燃料タンク(ℓ)	3.6	4	1.5	2.8
重量(Kg)	86	65	47	65

ブロックプレート

転圧機

名称	ブロックプレート
メーカー	三笠
型式	MVB-85
全長(mm)	890
全幅(mm)	376
全高(mm)	918
ゴムロール(mm)	320xφ73x4本
燃料	ガソリン
燃料タンク(ℓ)	3.6
重量(Kg)	92

サイドローラー

名称	サイドローラー
メーカー	ミカサ
型式	MRH600DSA
燃料	軽油
燃料タンク(ℓ)	4.7
全長(mm)	1,435/2,620
全幅(mm)	692
全高(mm)	1,130/1,945
輾圧板(mm)	
締固め幅(mm)	650
重量(Kg)	600
最高速度(Km/h)	3
登板能力(°)	20
水タンク(ℓ)	40
始動方式	セルスターター

コンプレッサー

コンプレッサー・エアツール

品名	コンプレッサー		
メーカー	北越		
型式	PDS175SC	PDS130SC	PDS100SC
空気量(㎥/min)	5	3.7	2.7
吐出圧力(Mpa)	7.0	7.0	7.0
エアコック数	3ケ	3ケ	2ケ
定格出力(kW/min⁻¹)	34.9/3,000	26.9/3,000	19/3,000
燃料(ℓ)	軽油	軽油	軽油
燃料タンク	90	70	28
全長(mm)	1,850	1,580	1,460
全幅(mm)	950	890	750
全高(mm)	1,060	1,060	865
乾燥重量(Kg)	760	665	445

エアブレーカー

名称	エアブレーカー		
メーカー	東空		
型式	TCB-130	TCB-200	TCB-300
全長(mm)	490	556	610
ピストン径(mm)	35	40	45
ストローク(mm)	130	166	180
打撃数(bpm)	1,400	1,050	950
空気消費量(㎥/min)	1.05	1.5	1.6
重量(Kg)	15	21.2	30

エアチッパー

名称	エアチッパー	ライトブレーカー
メーカー	東空	
型式	AA-3B	G-9
全長(mm)	330	470
ピストン径(mm)	28	36
ストローク(mm)	79	97
打撃数(bpm)	2,400	1,800
空気消費量(㎥/min)	0.5	1.2
重量(Kg)	5.9	9.3

エアカッター

名称	エアカッター
メーカー	東空
型式	TAG-7
全長(mm)	254
砥石寸法(mm)	180x6x22
ダイヤ刃(inch)	7
砥石最高周速度(m/min)	4,300
無負荷回転数(rpm)	7,500
切込深さ(mm)	50
空気消費量(㎥/min)	0.8～1.0
重量(Kg)	3.2

油圧機器

油圧機器



名称	油圧ユニット	油圧ブレーカー		油圧チッパー	油圧カッター	油圧杭打機	
メーカー	マルゼン						
型式	U-070-1	BH-20R	BH-11	BH-05B	CH-130	KH-150-2	KH-180
全長(mm)	590	683	582	428	602	486	597
全幅(mm)	480	420	166	176	207	273	272
全高(mm)	615				31.5	146	
燃料タンク(ℓ)	3.6						
切込深さ(mm)					100		
最大杭径(mm)						150	180
重量(Kg)	40	20.5	11	6.6	8	20	22.3

ウォールクラッシャー



品名	ウォールクラッシャー				
メーカー	平戸金属	KFC	KFC	平戸金属	KFC
型式	HBC -1L	TBC-2S	TBC-2	HBC-2L	TBC-4
シリンダー出力(t)	26	28	28	37	52
壁厚(mm)	180	210	240	310	400
最大開口幅(mm)	200	210	240	330	440
最小開口幅(mm)	20	30	45	40	110
全長(mm)	720	650	800	1,063	1,190
全幅(mm)	91	100	100	110	160
全高(mm)	450	450	450	570	620
重量(Kg)	25	30	40	55	120

品名	油圧ポンプ		
メーカー	平戸金属		
型式	HM-103G	HM-2	HM-506
電源(V)	100	200	200
相数	単相	三相	三相
電流(A)	13.2		
電力(W)	750		3.7K
全長(mm)	477	664	630
全幅(mm)	477	436	530
全高(mm)	636	664	695
オイルタンク容量(ℓ)	10	15	25
重量(Kg)	70	115	156

キールカッター

特 長

安全です

切断・面取り・溝切りなど、各作業は管のまわりを切断機本体が自動周回して行います。
切断機本体を管に装着・調整後は人手がかかりません。また切断粉は給水タンクの水を散布するか、集塵装置で吸引しますので、安全で良好な作業環境を確保し、正確な作業を行うことができます。

現場作業向きです

埋設配管では管のまわりの土砂を20cm取除けば作業できます（電動機仕様品を除く）。

素早く作業できます

管一周の所要時間は呼び径300の管では8分間です（エンジン式フレキシブルシャフト駆動型）。

刃物は丈夫で長持ちです

専用切断刃（ダイヤモンドブレード125×3s）は200m以上（呼び径300の管をおよそ200ヶ所）、
専用溝切刃（ダイヤモンドブレード90×5）は300m以上（呼び径300の管をおよそ300ヶ所）加工できます。

能 力

加工内容	適用できる継手形式と呼び径(mm)	
切断	75～450（延長チェーン使用で700まで）	
切断・溝切	新NS形（タッピンタイプ）(mm)	Φ75～450
	SII形(mm)	Φ75～450（水道）
	GMII形(mm)	Φ100～300（ガス）
切断・面取・溝切	NS形（リベットタイプ）(mm)	Φ75～450
切断・面取	T形　(mm)	Φ75～300

要目表

型式	N450エンジン式油圧加工型	
加工部	切断速度(mm/min)	100
	寸法(mm)	H220xW517xL330
	重量(Kg)	16
油圧ユニット	最高圧力(MPa)	9.8
	吐油量(ℓ/min)	16
	油圧ホース	10Ax10m
	燃料	ガソリン
	重量(Kg)	90(ホース含む)

ハツリ

名称	ケレンハンマ	電動ハンマ		
メーカー	日立	マキタ	日立	マキタ
型式	H25PV	HM0810	PH-65A	8600S
電源(V)	100	100	100	100
電流(A)	5.3	11	13	14
電力(W)	500	1,050	1,240	1,350
全長(mm)	320	410	642	620
全幅(mm)	195		220	496
重量(Kg)	3.2	5.3	15	18

穴あけ

電動工具

名称		ハンマドリル		ハンドコアドリル	ダイヤコアドリル	
メーカー		マキタ			シブヤ	
型式		HR2411	HR3520	6300T	TS-092	TS-182
能力	コンクリート(mm)	24	35			
	鉄工(mm)	13		13		
	木工(mm)	32		30		
	コアビット(mm)	54	105			
	ダイヤコアビット(mm)	65		120	120	200
	マルチサイディングコア(mm)			170		
キリ、ビット取付		SDSプラス	六角軸	チャック式	M27	Aロット
電源(V)		100	100	100	100	100
電流(A)		7.5	11	6		
電力(W)		780	1,050	57	1,200	1,700
全長(mm)		352	430	355	154	217
全幅(mm)					119	158
全高(mm)					564	833
ストローク(mm)					335	488
重量(Kg)		2.3	5.8	2.5	8.1	16.3

締付

名称	充電式インパクトドライバ	インパクトレンチ	
メーカー	マキタ		日立
型式	TD131DRF	TW0350	WR22SA
電源(V)	バッテリーリチウム14.4V	100	100
電流(A)		4.2	12
電力(W)		400	1,140
全長(mm)	145	283	303
全幅(mm)			43
全高(mm)			236
重量(Kg)	1.4	2.9	4.8
締付トルク(N-m)	145	350	610
四角ドライブ(mm)		12.7	19

切断（コンクリート）

名称	電動ハンドカッター	
メーカー	日立	日立
型式	CM8	CM12Y
電源(V)	100	100
電流(A)	12	15
電力(W)	1,140	1,430
全長(mm)	295	633
全幅(mm)	165	390
切断深さ(mm)	70	100
重量(Kg)	6.8	11.5
備考	*散水装置付	*掃除機接続可

切断（鋼材）

名称	チップソーカッター	鉄筋カッター	高速カッター	ディスクグラインダー	
メーカー	日立	オグラ	マキタ	マキタ	マキタ
型式	CD7SA	HBC-816	2414B	9533B	9047L
電源(V)	100	100	100	100	100
電流(A)	14	11	15	7.4	15
電力(W)	1,330	1,050	1,430	960	1,430
砥石,刃外径(mm)	185		355	100	180
切断能力(mm)		SD345 16mm以下			
全長(mm)	324	492	500	262	470
全幅(mm)	254	165	280	56	
全高(mm)	267	519	600		
重量(Kg)	4.0	8.7	16.3	1.5	5.5

セーバソー・パイプソー



名称	レシプロソー	パイプソー
メーカー	日立	アサダ
型式	CR-13VB	380S
電圧(V)	100	100
電流(A)	11	11
電力(W)	1,050	1,050
全長(mm)	462	462
全幅(mm)	165	300
砥石,刃外径(mm)	200～300	150～350
重量(Kg)	4	18
備考		グリッドソー

切断（木材）

名称	電動ﾁｪｰﾝｿｰ	マルノコ
メーカー	マキタ	マキタ
型式	MUC401	5634BA
電源(V)	100	100
電流(A)	15	10
電力(W)	1,430	950
砥石,刃外径(mm)		165
切断有効長さ(mm)	400	
チェーン型式	91VG-56E	
全長(mm)	812	274
全幅(mm)		215
全高(mm)		228
重量(Kg)	4.5	3

ロードカッター

コンクリートカッター

名称	コンクリートカッター	
メーカー	ミカサ	ミカサ
型式	MCD-012	MCD-L14
燃料	ガソリン	ガソリン
燃料タンク(ℓ)	3.6	6
全長(mm)	1,034	1,650
全幅(mm)	435	527
全高(mm)	746	930
切断深さ(mm)	100	120
水タンク(ℓ)	14	26
重量(Kg)	51	86

ハンドカッター

コンクリートカッター



名称	エンジンハンドカッター	電動ハンドカッター		油圧ユニット+カッター		エアカッター
メーカー	ハスクバーナ	日立	日立	マルゼン		東空
型式		CM-8	CM-12Y	U-070-1	CH-130	TAG-7
燃料	混合25:1			ガソリン		
燃料タンク(ℓ)	0.9			3.6		
負荷時騒音(dB)	113					
電源(V)		100	100			
電流(A)		12	15			
電力(W)		1140	1430			
全長(mm)	697	295	633	590	602	254
全幅(mm)	250	165	390	480	207	180x6x22
全高(mm)	423			615	31.5	
ダイヤ刃(inch)	12	8	12		12	7
切断深さ(mm)	100	70	100		100	50
空気消費量(㎥/min)						0.8～1.0
重量(Kg)	9.7	6.8	11.5	40	8	3.2
備考	*散水装置付	*散水装置付	*掃除機接続可			

インターロッキングブロックカッター

コンクリートカッター

名称	ブロックカッター
メーカー	ユニテック
型式	BC-330
全長(mm)	940
全幅(mm)	250
全高(mm)	530
切幅(mm)	330
切厚(mm)	10～120
重量(Kg)	45

鉄筋カッター

名称	鉄筋カッター
メーカー	オグラ
型式	HBC-816
電源(V)	100
電流(A)	11
電力(W)	1,050
全長(mm)	492
全幅(mm)	165
全高(mm)	219
切断能力	SD345 16㎜以下
重量(Kg)	8.7

鉄筋ベンダー

名称	鉄筋ベンダー
メーカー	オグラ
型式	MSB-19
電源(V)	100
電流(A)	11
電力(W)	1,050
全長(mm)	345
全幅(mm)	335
全高(mm)	325
曲げ能力	SD345 19㎜以下
一度に曲げられる本数	D19　1本
	D16　2本
（SD345相当品）	D13　3本
	D10　4本
曲げ角度範囲(°)	0～180
重量(Kg)	48

ミキサー

品名	モルタルミキサー
メーカー	日東工業
型式	TMM-2.8UDB
電源(V)	100
電力(W)	750
全長(mm)	850
全幅(mm)	690
全高(mm)	1,030
ドラム外径(mm)	650
練上量(ℓ)	80
重量(Kg)	75

コンクリートミキサー

品名	ｺﾝｸﾘｰﾄﾐｷｻｰ
メーカー	日東工業
型式	MGM-3BCM7
電源(V)	100
電力(W)	750
全長(mm)	1,460
全幅(mm)	759
全高(mm)	1,060
ドラム外径(mm)	656
練上量(ℓ)	83
重量(Kg)	112

ハンドミキサー

品名	ハンドミキサー
メーカー	マキタ
型式	UT2204
電源(V)	100
電流(A)	9
電力(W)	850
全長(mm)	929
羽根径(mm)	220
重量(Kg)	3.7

生コンホッパー

品名	生コンホッパー
バケット容量（㎥）	0.3
全長(mm)	1,020
全幅(mm)	930
重量(Kg)	80

コンクリートバイブレーター

品名	軽便バイブレーター	壁打用バイブレーター
メーカー	エクセン	エクセン
型式	D28,D32	EKCA
電源(V)	100	100
電流(A)	5	5
全長(m)	1.0、1.5、2.0	0.4
振動部太さ(mm)	Φ28　φ32	
振動部寸法(mm)		113x76
重量(Kg)	5.5～7.5	4.7

高周波バイブレーター

品名		高周波インバーター		
メーカー		ミカサ	エクセン	エクセン
型式		VC-1A	HC113B	HC111B
入力	電圧(V)	100	100	100
	電流(A)	10	15	13
	定格容量(KVA)	1.0	1.5	1.3
	周波数(Hz)	50/60	50/60	50/60
出力	電圧(V)	58	48	48
	電流(A)	7	15.0	12.4
	定格容量(KVA)	0.7	1.30	1.03
	周波数(Hz)	400	240	240
全長(mm)		300	366	366
全幅(mm)		221	251	251
全高(mm)		220	252	252
重量(Kg)		5.1	10	10
備考		VH,VHB用	HBM用	

マイコンバイブレーター

品名	マイコンバイブレーター			
メーカー	ミカサ	ミカサ	エクセン	エクセン
型式	VH-32B	VHB-32B	HBM30ZX	HBM40VA
電圧(V)	58	58	48	48
電流(A)	3	3	3.5	5.5
周波数(Hz)	400	400	200	200
振動数(Hz)	400	400	200	200
全長(mm)	4,356	5,688	4,567	4,484
振動部長さ(mm)	356	1,688	376	330
振動部太さ(mm)	φ32	φ32	φ31	φ43
外部ホース長さ(mm)	4,000	4,000	4,000	4,000
外部ホース太さ(mm)	31	31	28	33
重量(Kg)	8.9	11	8.5	9.6
備考	VC-1A用		HC113B用	

エンジン高圧洗浄機

名称	エンジン高圧洗浄機	
メーカー	ｽｰﾊﾟｰ工業	フルテック
型式	SEV-1615SS	GE1013
吐出圧力(Mpa)	15	10
水量(ℓ/min)	15	13
燃料	ガソリン	ガソリン
燃料タンク(ℓ)	6	2.5
全長(mm)	630	516
全幅(mm)	497	435
全高(mm)	557	527
重量(Kg)	66	41
標準ホース(m)	20	20
始動方式	セル	リコイル

電動高圧洗浄機

名称	電動高圧洗浄機
メーカー	マキタ
型式	MHW720
電圧(V)	100
電流(A)	15
電力(W)	1,430
吐出圧力(Mpa)	7
水量(ℓ/min)	7
全長(mm)	750
全幅(mm)	350
全高(mm)	390
重量(Kg)	16
標準ホース(m)	7.5

エンジン動力噴霧器



名称	エンジン動力噴霧器
メーカー	丸山製作所
型式	MS200EA-M-A
吐出圧力(Mpa)	3.5
水量(ℓ/min)	18
燃料	ガソリン
燃料タンク(ℓ)	1.6
全長(mm)	560
全幅(mm)	360
全高(mm)	370
重量(Kg)	23.5
標準ホース	20
始動方式	リコイル

ローリータンク

名称	ローリータンク			
メーカー	スイコー	スイコー	スイコー	スイコー
型式	SLT-200	SLT-500B	SLT-800B	SLT-1000B
容量(ℓ)	200	500	800	1,000
全長(mm)	800	1,070	1,200	1,200
全幅(mm)	630	880	1,020	1,200
全高(mm)	630	800	960	1,020
フタ内径(mm)	280	380	380	380
肉厚(mm)	4	5	7	7
重量(Kg)	10.8	20.4	33.4	44.4
備考	バルブなし	バルブ付		

水中ポンプ

水中ポンプ

名称	水中ポンプ	オートポンプ
メーカー	荏原	ツルミ
型式	EZ	LB-480A
口径(inch)	2	2
揚程(m)	8	8
吐出量(㎥/min)	0.12	0.12
出力(kW)	0.45	0.48
最大径(mm)	189	222
最大高さ(mm)	271	286
電圧(V)	100	100
運転水位(mm)	40	115
重量(Kg)	8.5	11
備考		自動運転型

サンドポンプ

水中ポンプ

名称	サンドポンプ
メーカー	ツルミ
型式	HSD2.55S-53
口径(inch)	2
揚程(m)	9
吐出量(㎥/min)	0.1
出力(kW)	0.55
最大径(mm)	234
最大高さ(mm)	391
電圧(V)	100
運転水位(mm)	105
重量(Kg)	15

低水位排水ポンプ

水中ポンプ

名称	残水ポンプ	吸排ポンプ
メーカー	ツルミ	新明和
型式	LSR2.4S	BVR400S
口径(inch)	2	1
揚程(m)	8	8.2
吐出量(㎥/min)	0.12	0.1
出力(kW)	0.48	0.4
最大径(mm)	210	291
最大高さ(mm)	304	405
電圧(V)	100	100
運転水位(mm)	10	5
重量(Kg)	10.5	13
備考		ﾎｰｽØ25x5m 2本付
		吸水部φ100

掃除機

集塵・送風

名称	掃除機
メーカー	マキタ
型式	490S
集塵容量(ℓ)	22
吸水量(ℓ)	20
最大風量(㎥/min)	3.5
電源(V)	100
電流(A)	11
電力(W)	1,050
全長(mm)	552
全幅(mm)	398
全高(mm)	569
重量(Kg)	12.4

集塵機

名称	集塵機		
メーカー	荏原	荏原	マキタ
型式	EJD1N	EJD5A	411(P)
吸込口径(mm)	125	250	75
最大風量(㎥/min)	11	60	8.7
最大真空度(kPa)	2.5	3.13	5
電源(V)	100	三相200	100
電流(A)			11
電力(W)	620	3.7	1050
全長(mm)		1,285	285
全幅(mm)	620	720	287
全高(mm)	935	1,090	280
重量(Kg)	48.2	178	9.3
吸込ダクトmmxm	φ130x5	φ250x5	φ75x2.5

送風機

名称	送風機	ﾌﾚｷｼﾌﾞﾙﾀﾞｸﾄ
メーカー	シズオカ	シズオカ
型式	F-300KN	ダクト
電源(V)	100	
電流(A)	4	
電力(W)	500	
最大風量(㎥/min)	48	
羽根径(mm)	290	
全長(mm)	355	5
全幅(mm)	310	φ320
全高(mm)	377	
重量(Kg)	15	

ベビーホイスト

名称	ベビーホイスト			
メーカー	トーヨーコーケン			
型式	BH-N320	BH-740	BH-830	BH-930
揚程(m)	20	40	30	30
吊荷重(Kg)	50	100	180	200
巻上げ速度(m/min)	30	25	12	20
電圧(V)	100	100	100	100
モーター出力(W)	300	600	580	800
ワイヤー太さ(mm)	3.2	4	5	5
ワイヤー長さ(m)	20	41	31	31
操作コード(m)	20	40	30	30
電源コード(m)	5	5	5	5
重量(Kg)	8.5	17	19	20

ベビーホイスト用アーム

名称	マイティアーム	スライドアーム
メーカー	トーヨーコーケン	
型式	250A	280A
吊荷重(Kg)	250	250
旋回半径(mm)	700	895
旋回角度(°)	240	180
適合ﾊﾟｲﾌﾟ径（mm）	42.7,48.6	42.7,48.6
重量（Kg)	8.5	14

マイティスライダー

名称	マイティスライダー
メーカー	トーヨーコーケン
型式	JS-2F
積載荷重(Kg)	120
昇降速度(m/min)	14
ワイヤー(mmxm)	4x23
操作コード(m)	10
揚程(m)	4.6～7.0
立掛け角度(°)	60～80
重量（Kg）	74
ﾓｰﾀｰ出力（W)	400
荷台（mm）	900x600xH450

チェーンブロック

名称	チェーンブロック		
メーカー	キトー	キトー	キトー
型式	CB005	CB010	CB030
定格荷重(t)	0.5	1	3.0
揚程(m)	2.5	2.5	3.0
巻上げ平均手動力(N)	235	284	353
質量(Kg)	10	11.5	24

ワイヤーモッコ

名称	ワイヤーモッコ
メーカー	コンドーテック
型式	Ⅰ型
網目(mm)	120
外枠(mm)	2,000x2,000
重量(Kg)	24

吊クランプ

名称	鋼材用縦吊クランプ	敷鉄板吊クランプ
メーカー	イーグルクランプ	イーグルクランプ
型式	SL-500	JDH-2
最大使用荷重(Kg)	500	2,000
有効板厚(mm)	3～20	
開口寸法(mm)	0～20	80
使用荷重(Kg)	100～500	0～2,000
重量(Kg)	2.8	3.4

ハンドパレット

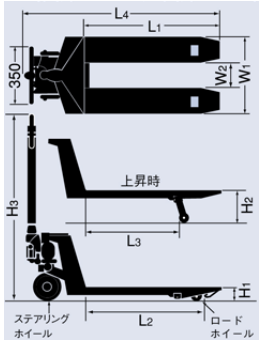

名称	ハンドパレット
メーカー	をくだ屋
型式	CP-20S-107H
最大積載質量(Kg)	2,000
H1(mm)	65
H2(mm)	185
W1(mm)	520
L1(mm)	1,070
L2(mm)	940
L3(mm)	790
W2(mm)	220
L4(mm)	1,480
H3(mm)	1,170
質量(Kg)	74

パイプ台車

名称	パイプ台車
メーカー	神戸車両
型式	H1278DT
寸法(mm)	1,200x780x319
最大積載質量(Kg)	1,000
重量(Kg)	57
備考	*四隅に単管パイプを建てられます。
	*単管は御用意してください。

チェーンソー

名称	電動ﾁｪｰﾝｿｰ	ｴﾝｼﾞﾝﾁｪｰﾝｿｰ
メーカー	マキタ	マキタ
型式	MUC401	MDE430
電源(V)	100	
電流(A)	15	
電力(W)	1,430	
燃料		混合　ガソリン25:1オイル
燃料タンク(ℓ)		0.48
排気量（mL)		42.4
切断有効長さ(mm)	400	400
全長(mm)	812	816
チェーン型式	91VG-56E	91VG-56E
重量(Kg)	4.5	4.7

エンジン刈払機

名称	ｴﾝｼﾞﾝ刈払機
メーカー	新ダイワ
型式	RM250-SP
燃料	混合　ガソリン25:1オイル
燃料タンク(ℓ)	0.6
排気量（mL)	23.9
全長(mm)	1,770
全幅(mm)	230
全高(mm)	235
重量(Kg)	4.3

扇風機

名称	工場扇
メーカー	ナカトミ
型式	OPF-45S
電源(V)	100
電流(A)	1.21/1.24
電力(W)	111/124
最大風量(㎥/min)	160/187
羽根径(mm)	45
全長(mm)	700
全幅(mm)	820
全高(mm)	1,240～1,390
重量(Kg)	13.1

エポックミスト

名称	エポックミスト
メーカー	ミカサ
型式	WM-500
電源(V)	100
電流(A)	4.6
電力(W)	270
噴霧量(ℓ/min)	0.28
羽根径(mm)	45
水タンク容量(ℓ)	35
全長(mm)	530
全幅(mm)	530
全高(mm)	1,620～1,820
重量(Kg)	40

冷風機

名称	冷風機
メーカー	日動
型式	CF-290
電源(V)	100
電力(W)	295
風量(㎥/min)	35/62/88
水蒸発量(ℓ/h)	4.3
水タンク容量(ℓ)	60
冷風連続使用時間(h)	7～10.5
全長(mm)	500
全幅(mm)	860
全高(mm)	1,400
重量(Kg)	35

ジェットヒーター

名称	ジェットヒーター
メーカー	シズオカ
型式	HG125NⅡ
電源(V)	100
電力(W)	124
燃料	灯油
燃料タンク(ℓ)	54
燃焼持続時間（h）	15
運転音（dB)	65
全長（mm）	717
全幅（mm）	565
全高（mm）	810
重量（Kg)	38

バルシックス

名称	バルシックス
メーカー	シズオカ
型式	VAL6PK
電源(V)	100
電力(W)	110
燃料	灯油
燃料タンク(ℓ)	15
燃焼持続時間（h）	8
運転音（dB)	60
全長（mm）	448
全幅（mm）	606
全高（mm）	713
重量（Kg)	22

ブルーヒーター

名称	ダイニチ
メーカー	ブルーヒーター
型式	FM-105F
電源(V)	100
電力(W)	140～265
燃料	灯油
燃料タンク(ℓ)	13
燃焼持続時間（h）	13.4～38.2
運転音（dB)	45～34
全長（mm）	546
全幅（mm）	456
全高（mm）	665
重量（Kg)	16.4

オートレベル

名称	オートレベル
メーカー	トプコン
型式	AT-G6
望遠鏡有効径	30mm
望遠鏡倍率	24x
最短合焦距離	0.5m
気泡管感度	10′/2mm
自動補正範囲	±15+
1Km往復標準	±2mm
重量	1.6Kg

レーザーレベル

名称	レーザーレベル
メーカー	トプコン
型式	RL-H4C
測定範囲	2～800m
水平制度	±10″(1.5mm/30m)
自動整準範囲	±5°
光源	半導体レーザー
電源	単一乾電池x4本
重量	2.4Kg

ウォールスキャナー

名称	ウォールスキャナー
メーカー	ボッシュ
型式	D-TECT 150CNT
最大探知範囲	150mm
探知精度:中心部	±5mm
深さ精度:乾燥したコンクリート	±5mm
深さ精度:湿ったコンクリート	±10mm
最少測定間隔	40mm
使用温度範囲	-10℃～+50℃
保管温度範囲	-20℃～+70℃
連続使用時間	約5時間
電源	単三アルカリ乾電池x4本
防水性	IP54
サイズ	220x97x120mm
質量	0.7Kg

エンジンブレーカー

名称	ビーガン
メーカー	ハスクバーナゼノア
型式	CB4410
燃料	混合25:1
燃料タンク(ℓ)	0.94
全長(mm)	711
全幅(mm)	502
全高(mm)	364
重量(Kg)	28

フロアスクレーパー

品名	ペッカー
メーカー	三笠
型式	MS-60
電源(V)	100
電流(A)	8.2
電力(W)	550
全長(mm)	710
全幅(mm)	560
全高(mm)	700
重量(Kg)	62

油圧杭打ち機

その他

メーカー	マルゼン		
型式	U-070-1	KH-150-2	KH-180
全長(mm)	590	486	597
全幅(mm)	480	273	272
全高(mm)	615	146	
燃料タンク(ℓ)	3.6		
最大杭径(mm)		150	180
重量(Kg)	40	20	22.3

安全ブロック

その他

名称	キーパー
メーカー	トーヨーコーケン
型式	KP-15
使用体重(Kg)	30～100
ワイヤーロープ(m)	4mmx16
ランヤード(m)	15
停止距離(m)	0.5～1
衝撃荷重(kN)	3～4
動作速度(m/sec)	約2
ワイヤーロープ戻り力(Kg)	1～2
重量(Kg)	4.8

プロパンバーナー

品名	プロパンバーナー
メーカー	武井バーナー
型式	PB-80
火口径(mm)	φ80
火口重量(g)	680
炎の長さ(mm)	700
炎の温度(℃)	1,200
ガス消費量(Kg)	約6
カロリー(Kcal/h)	72,000
ハンドル長さ(mm)	800
ホース(m)	5

敷鉄板

敷鉄板・プラシキ

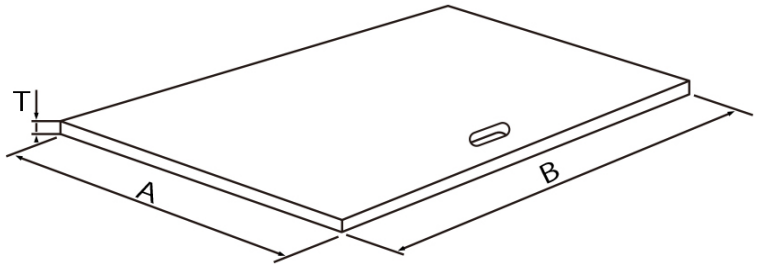

品名		敷鉄板			
名称		3x6	4x8	5x10	5x20
寸法	A(mm)	914	1,219	1,524	1,524
	B(mm)	1,829	2,438	3,048	6,096
	T(mm)	19	19	22	22
重量(Kg)		249	443	802	1,604

プラシキ

敷鉄板・プラシキ

品名	プラシキ3x6
材質	100%ﾎﾟﾘｴﾁﾚﾝ
寸法(mm)	915x1,830x12.7
厚さ(mm)	平均12.7(±5%)
対荷重(t)	最大車両重量60t
穴径	丸穴22mm,手持用長穴37x120mm
穴数	四隅丸穴4、手持用長穴4
重量(Kg)	22(±5%)

アルミ脚立

品名	4尺	6尺	7尺	9尺
メーカー	アルインコ	アルインコ	アルインコ	アルインコ
型式	PRS-120F	PRS-180F	PRS-210WG	MA-270F
天板高さ(m)	1.11	1.7	1.99	2.59
天板寸法(mm)	252x157	251x160	251x160	251x16
はしご長さ(m)	2.37	3.6	4.22	
質量(Kg)	3.9	6.7	8.5	12.7
備考	はしご兼用	はしご兼用	はしご兼用	脚立専用

マイティベース

品名	マイティベース（台馬）	
メーカー	アルインコ	
型式	CSR-180WF	CSR-100D
天板高さ(mm)	1,417～1,777	646～959
天板寸法(mm)	1,680x500	1,300x400
質量(Kg)	26.4	11.5

品名	CSR-180WF専用手すり
メーカー	アルインコ
型式	CSRR183
寸法(mm)	W1,368xH922
質量(Kg)	4.1

アルミスライドはしご

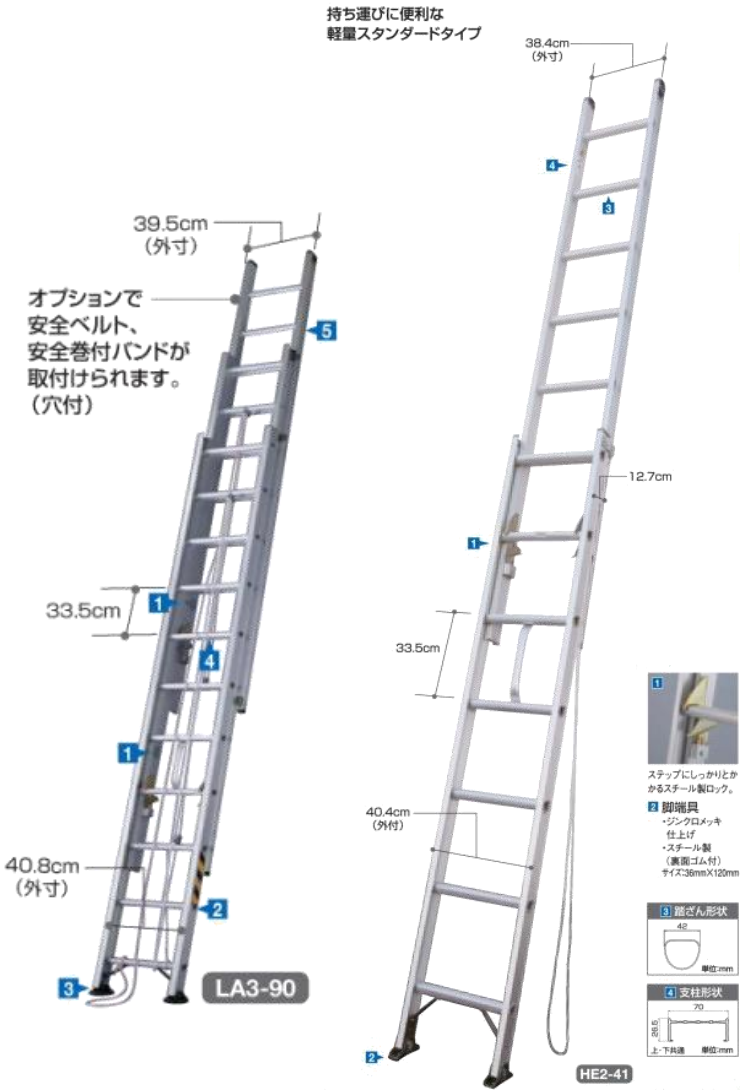

品名	二連はしご	三連はしご
メーカー	ハセガワ	ハセガワ
型式	HE2-71	LA3-120
全長(mm)	7,180	11,910
幅(mm)	404	408
奥行(mm)	127	224
縮長(mm)	4,160	4,860
重量(Kg)	16	35

アルミ伸縮はしご

品名	伸縮はしご
メーカー	PICA
型式	SL-600J
全長(mm)	6,080
幅(mm)	500
奥行(mm)	100
縮長(mm)	1,000
重量(mm)	20
備考	収納時 指挟み注意

ローリングタワー

ローリングタワー



[1]梯子型枠 A1515B/A1515BX

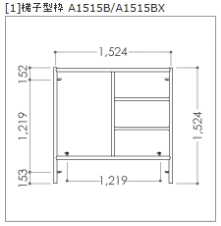

[2]連結ピン

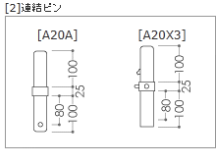

[2] Vピン VP2

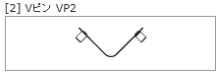

[3][4]アームロック

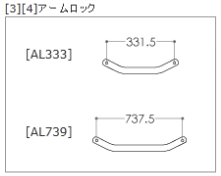

[5]筋交 X1812

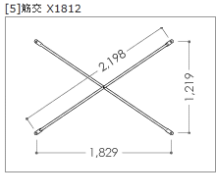

[6]鋼製足場板 THK518

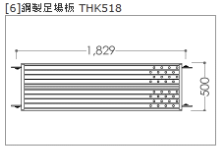

[7]ジャッキ付キャスター

品番	A(mm)	B(mm)
BL6N	150	355
BL8N	200	355

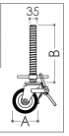

[9]手摺 BR18

[13]アウトリガー SR750

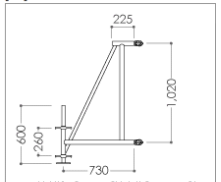

※アウトリガー[SR750]は本体[SR750A]とジャッキ[AJ60W]に分かれます。

[11][12]幅木

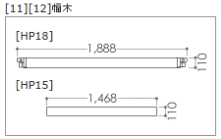

[8]手摺柱

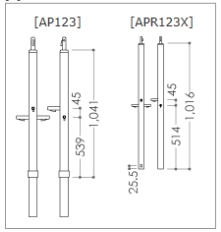

[10]手摺 BR15



品名	1段	2段	3段	4段
作業床高さ(mm)	1,800～1,900	3,350～3,450	4,900～5,000	6,450～6,550
作業床幅(mm)	1,524			
作業床長さ(mm)	1,829			

アップスター

アップスター・ステージQ

品名	アップスター	
型式	US-25	US-36
作業床高さ(mm)	950・1,510・2,100・2,560	1,370・1,930・2,510・3,090・3,600
作業床寸法(mm)	590x1,500	590x1,500
設置寸法(mm)	1,250x1,500	1,600x1,700
収納寸法(mm)	690x1,830x950	830x1,990x1,370
許容荷重(N)	1,310	1,310
質量(Kg)	143	192

ステージQ

アップスター・ステージQ

移動式室内足場◆仮設工業会認定品

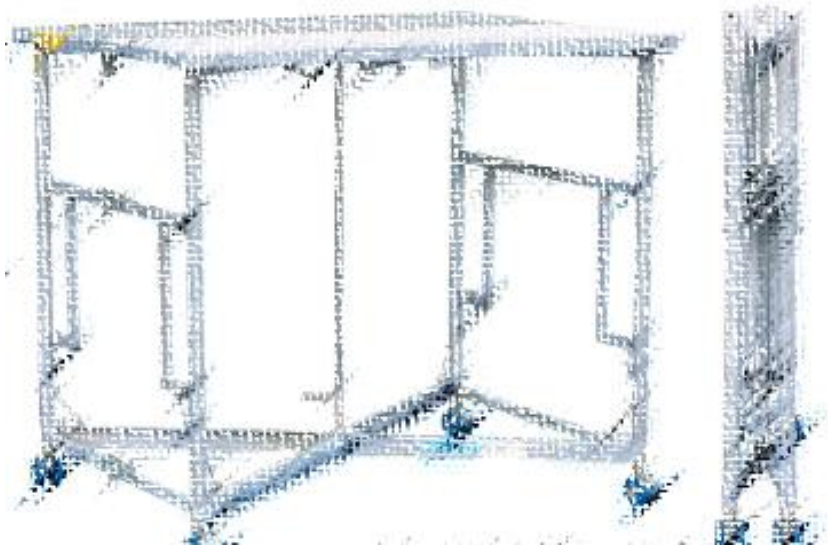

品名	ステージQ	
型式	LOW-Q	HI-Q
作業床寸法(mm)	1,000x1,370	1,000x1,370
作業高さ(mm)	710～1,100	1,200x1,955
収納時寸法(mm)	170x1,580x745	170x1,580x1,235
重量(Kg)	44	54
安全荷重(Kg)	180	180
備考	キャスター：φ75W式車輪ストッパー付x4	

単管パイプ

単　管

品番	A	寸法 (mm)	質量 (kg)
SP10～60	1m～6mまで0.5mピッチで各サイズあります。3m以上はピン加工付き。	φ48.6 × 1,000	2.73/m

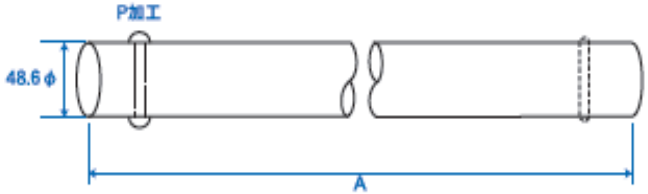

兼用クランプ

品 番	仕 様	質 量 (kg)
BC1	直交	0.7
BC3	自在	0.7

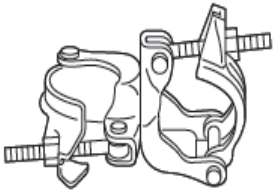

三連クランプ

品 番	仕 様	質 量 (kg)
DB1	直交	1.0
DB3	自在	1.0

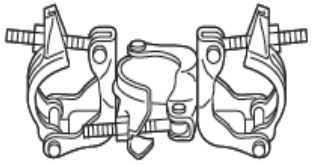

コ型万能クランプ

品 番	仕 様	質 量 (kg)
HX	垂直・水平 直交・自在	1.3

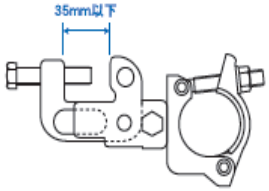

コ型クランプ

品 番	仕 様	質 量 (kg)
H11	垂直・直交	1.0
H13	垂直・自在	1.0
H21	水平・直交	1.0
H23	水平・自在	1.0

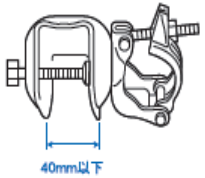

単管ジョイント

品 番	質 量 (kg)
B20	0.5

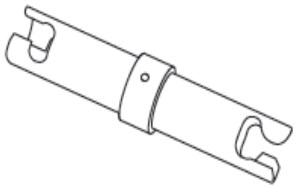

単管ベース

品 番	質 量 (kg)
B15	0.7

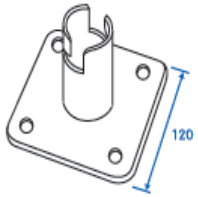

ブラケット類

伸縮ブラケット

品 番	A (mm)	B (mm)	C (mm)	質 量 (kg)
DS71	759	981	450	6.5
DS57	492	721	350	5.7
DS35	294	482	300	4.2
DSC1	先端クランプ			0.4

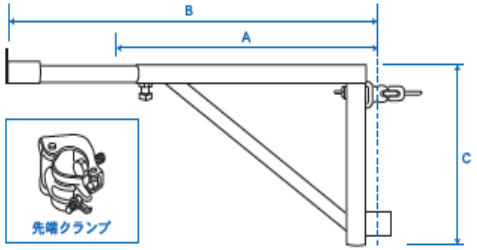

足場板

鋼製長尺足場板

品　番	A (mm)	厚　み (mm)	質　量 (kg)
CLT40	4,000	40	13.5
CLT30	3,000	40	10.5
CLT20	2,000	40	7.0
CLT10	1,000	40	3.5

※ CLT40、CLT30については3点支持にてご使用ください。

アルミ製長尺足場板

品　番	A (mm)	B (mm)	質　量 (kg)
ALT40	4,000	29	10.2
ALT30	3,000	29	7.7
ALT20	2,000	29	5.2
ALT10	1,000	29	2.7 関東

品　番	A (mm)	B (mm)	質　量 (kg)
ALT40H	4,000	36	7.6
ALT30H	3,000	36	5.7
ALT20H	2,000	36	3.8

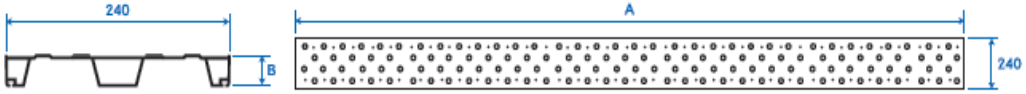

※ ALT40、ALT30については3点支持にてご使用ください。

建　枠

	1219	914	610
1700	鳥居型枠(ピン付)	鳥居型枠(ピン付)	簡易型枠(ピン付)
1524	鳥居型枠	鳥居型枠	簡易型枠
1219	梯子型枠	梯子型枠	梯子型枠
914	梯子型枠	梯子型枠	梯子型枠
490	調節枠	調節枠	調節枠

鳥居型枠(ピン付)

品番	質量(kg)
A1217X	16.6

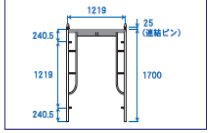

品番	質量(kg)
A917X	14.0

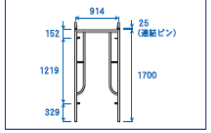

品番	質量(kg)
A617X	13.0

鳥居型枠

品番	質量(kg)
A1215	13.5

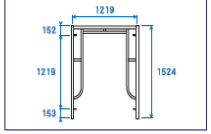

品番	質量(kg)
A915	13.0

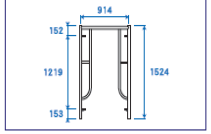

品番	質量(kg)
A615	10.0

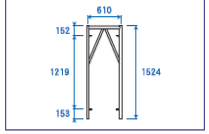

梯子型枠

品番	質量(kg)
A1212	13.0

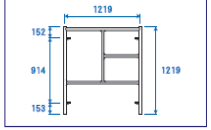

品番	質量(kg)
A912	10.0

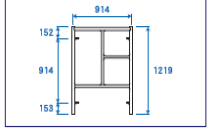

品番	質量(kg)
A612	9.5

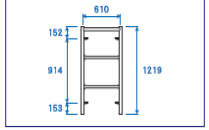

梯子型枠

品番	質量(kg)
A1209	11.0

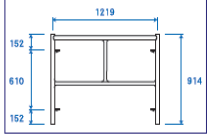

品番	質量(kg)
A909	9.5

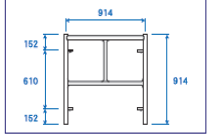

品番	質量(kg)
A609	7.0

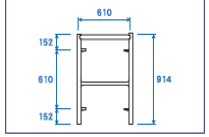

調節枠

品番	質量(kg)
A1205	9.1

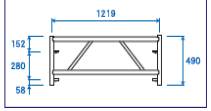

品番	質量(kg)
A905	8.0

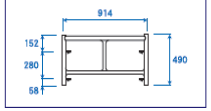

品番	質量(kg)
A605	5.0

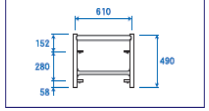

建　枠

梯子型最下段枠(ピン付)

品番	質量(kg)
A1516X	22.5

関西

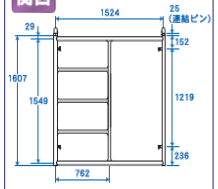

梯子型枠(ピン付)

品番	質量(kg)
A1515X	20.5

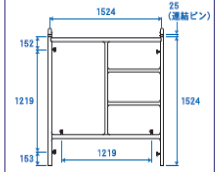

梯子型枠(ピン付)

品番	質量(kg)
A1509X	11.5

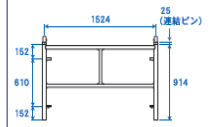

簡易型枠(ピン付)

品番	A (mm)	仕様	質量(kg)
A417X	450	関西	12.0
A417P	410	関東	11.5

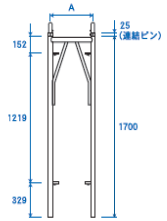

建枠用連結ピン

連結ピン

品番	質量(kg)
A20X	0.5

オートジョイントタイプ

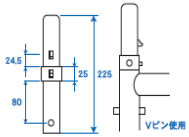

ブラケット枠

ブラケット枠

品番	質量(kg)
A917B	19.0

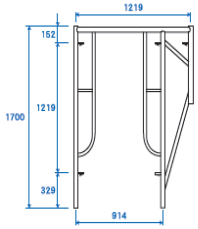

ブラケット枠

品番	質量(kg)
A617B	18.2

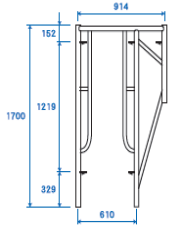

ブラケット枠

品番	質量(kg)
A417B	13.0

関東

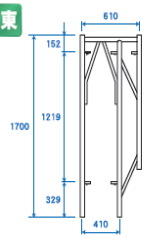

布　板

布板　500幅

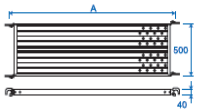

品　番	A (mm)	質　量 (kg)
HK6	1,829	13.5
HK5	1,524	12.5
HK4	1,219	10.0
HK3	914	8.0
HK2	610	5.8

布板　240幅

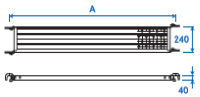

品　番	A (mm)	質　量 (kg)
FHK6	1,829	7.5
FHK5	1,524	6.0
FHK4	1,219	5.5
FHK3	914	4.5
FHK2	610	3.6

スキマステップ

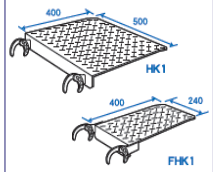

品　番	質　量 (kg)
HK1	5.5
FHK1	3.5

床付き布板

品　番	A (mm)	質　量 (kg)
TK640	1,829	12.0

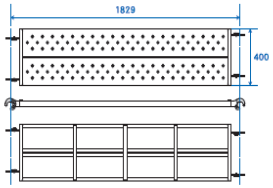

全開閉式布板　500幅　アルミ製

品　番	A (mm)	質　量 (kg)
AHK6K	1,829	12.0

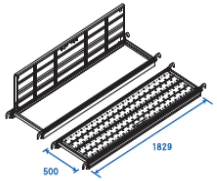

筋　違

筋　違

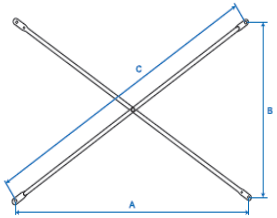

品　番	A (mm)	B (mm)	C (mm)	質　量 (kg)
X1812	1,829	1,219	2,198	4.0
X1809		914	2,045	3.9
X1806		610	1,928	3.7
X1802		280	1,850	3.6
X1512	1,524	1,219	1,952	3.7
X1509		914	1,777	3.4
X1506		610	1,642	3.1
X1502		280	1,549	3.0
X1212	1,219	1,219	1,724	3.0
X1209		914	1,524	2.9
X1206		610	1,363	2.7
X1202		280	1,251	2.4
X0909	914	914	1,293	2.5
X0906		610	1,099	2.1
X0902		280	956	1.9
X0606	610	610	863	1.8
X0602		280	671	1.4

筋違 組合せ表

建枠高さ (mm)	スパン長さ (mm)				
	1,829	1,524	1,219	914	610
1,700　1,524	X1812 (A-14)	X1512 (A-11)	X1212 (A-13)	X1209 (A-012)	X1206 (A-12)
1,219	X1809 (A-19)	X1509 (A-18)	X1209 (A-012)	X0909 (A-19S)	X0906 (A-09)
914	X1806 (A-08)	X1506 (A-9)	X1206 (A-12)	X0906 (A-09)	X0606 (A-08S)
490	X1802 (A-16S)	X1502 (A-16)	X1202 (A-16A)	X0902 (A-16B)	X0602 (A-16C)

下さん・エンド手すり

下さん

品　番	A (inch)	A (mm)	質　量 (kg)
BRDL18	1,829	1,800	2.2
BRDL15	1,524	1,500	1.9
BRDL12	1,219	1,200	1.6
BRDL9	914	900	1.2
BRDL6	610	600	0.9

サイズ兼用

エンド手すり

品　番	A (mm)	仕　様	質　量 (kg)
EBR612C	600～1,219	クランプ式	2.6
EBR612	600～1,219	ネジ式	2.5

サイズ兼用

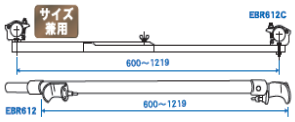

ジャッキ・ベース類

ジャッキベース

品　番	仕　様	A (mm)	B (mm)	C (mm)	質量 (kg)
AJ60	ロング	450	495	600	4.5
AJ40	標　準	250	301	406	3.5

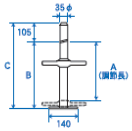

首振りジャッキ

品　番	調節長 (mm)	質　量 (kg)
KJ60	410	5.0

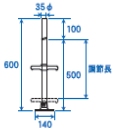

大引受ジャッキ

品　番	仕　様	A (mm)	B (mm)	C (mm)	質量 (kg)
AJ60H	ロング	100	450	700	6.5
AJ40H	標　準	60	230	465	4.5

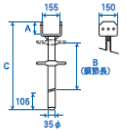

敷　板

エコプレート

品　番	A (mm)	質　量 (kg)	材　質
EPS	140×140	0.50	黄
EPL	150×150	0.40	グレー

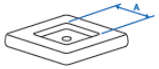

木製敷板

品　番	A (mm)	B (mm)	C (mm)	質　量 (kg)	材　質	備　考
SW40B	4,000	200	35	16.0	杉	黒　古
SW20B	2,000	200	35	8.0	杉	黒　古
GW40C	4,000	240	28	18.0	合板	黒　黒
GW20C	2,000	240	28	9.0	合板	黒　黒

壁つなぎ

壁つなぎ

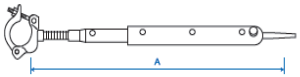

品　番	A (mm)	質　量 (kg)
WA8211	820～1,110	2.2
WA5786	570～860	1.5
WA4259	420～590	1.5
WA3044	300～440	1.0
WA2432	240～325	1.0
WA2025	200～250	0.8
WA1620	160～200	0.7

品　番	A (mm)	質　量 (kg)
WA6810	680～1,075	2.2
WA5072	500～720	1.8
WA3875	380～750	1.5
WA3350	330～500	1.5
WA2840	280～400	1.0
WA2432	240～320	1.0
WA1824	180～240	1.0
WA86112H	860～1,120	2.4
WA6792H	670～920	2.1
WA4872H	480～720	1.8
WA3352H	330～520	1.5
WA2434H	240～340	1.1
WA1925H	190～250	1.0
WA1619H	160～190	1.0
WA1416H	145～160	1.0

階　段

階　段

品　番	A (mm)	B (mm)	C (mm)	D (mm)	質　量 (kg)
K917	1,725	1,829	2,515	450	26.0
AK917	1,725	1,829	2,515	450	13.0
AK317	1,725	1,829	2,515	300	11.0 廃番

※AK917、AK317はアルミ製

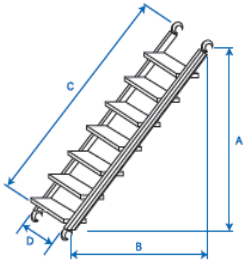

※イラストはAK917です。

手すり関係

セフティガード(階段手すり枠)

品　番	質　量 (kg)
SG1	13.5

サイズ兼用

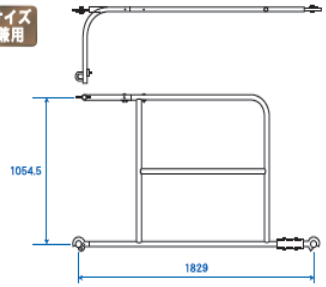

階段手すり(枠用)

品　番	仕　様	質　量 (kg)
KBR25C	クランプ式	4.5
KBR25	ネジ式	4.0

サイズ兼用

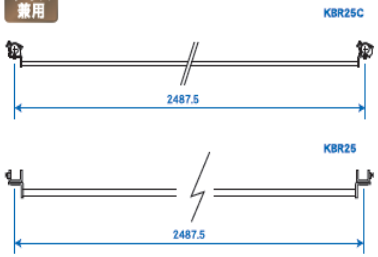

手すり

品　番	A (mm)	質　量 (kg)
BR18	1,829	1.8
BR15	1,524	1.5
BR12	1,219	1.2
BR9	914	0.9
BR6	610	0.6

手すり柱(カブセ型)

品　番	質　量 (kg)
AP12X	2.5
AP123X	2.6

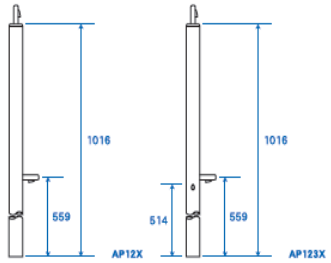

アルフェンス【防護柵】

アルフェンスは落下養生部材ではなく、侵入防止を目的とした防護フェンスです。
人にやさしい白ポリエチレン被覆鉄線仕様です。

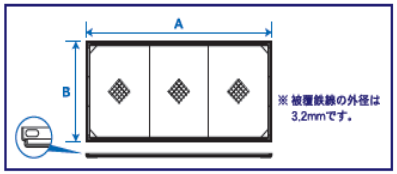

※被覆鉄線の外径は3.2mmです。

品　番	A (mm)	B (mm)	質　量 (kg)
AF1880	1,819	860	12.0
AF1580	1,514	860	10.4
AF1280	1,209	860	8.8
AF0980	904	860	7.2
AF0680	600	860	5.7
AF0617	606	1,720	11.4
AF0917	910	1,720	14.4

落下養生部材

養生枠

品　番	A (mm)	B (mm)	質　量 (kg)
Y1880	1,814	860	10.0
Y1580	1,509	860	9.0
Y1280	1,204	860	7.5
Y1790	910	1,720	9.6
Y1760	606	1,720	8.1

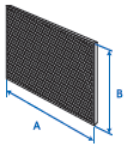

養生枠用クランプ

品　番	用　途	φ	質　量 (kg)
K5	直線用兼用	42.7φ・48.6φ	0.5
K7	コーナー用兼用	42.7φ・48.6φ	0.5

U字ベース

品　番	質　量 (kg)
A15U	0.8

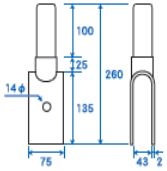

自在ステップ

品　番	質　量 (kg)
CBS	6.0

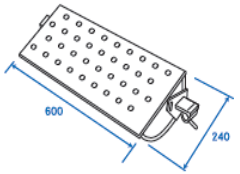

梁枠関係

梁　枠

品　番	スパン	質　量 (kg)
BM91	4	65.0
BM67	3	34.5
BM43	2	21.0

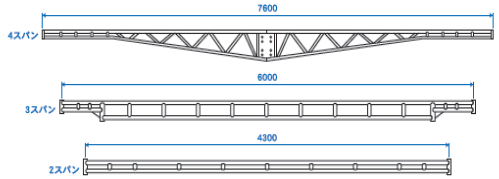

方　杖

品　番	仕　様	A (mm)	質　量 (kg)
AS21	4/3スパン用	2,134	6.5
AS15	2スパン用	1,524	5.0



梁渡し

品　番	A (mm)	質　量 (kg)
PB12	1,219	8.0
PB9	914	4.5
PB6	610	3.5
PB4	410	3.0 受注



隅梁受

品　番	質　量 (kg)
ABC1	2.5

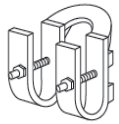

モンキータラップ

モンキータラップ

品　番	質　量 (kg)
L2475	13.0

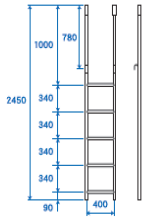

品　番	質　量 (kg)
L1700	9.5

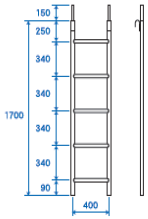

ライフガード据置型先行手摺枠

回転施工方式で安全と作業効率アップ

枠組足場用手摺枠　第1種認定合格品

独自の回転施工方式により、足場から乗り出しがなく安全な設置・解体作業を実現!!
ワンタッチ取付金具により、工具不要でスピーディーな作業。

- 高い汎用性！（梁枠・シート・荷受けフォームなどの仮設材が併用できます）
- 鋼製なのに、簡単施工方式で、取付・撤去は簡単。
- 鋼製だから、安全、安心、確実にサポート。万一の場合もしっかりガードします。

国土交通省・厚生労働省 「手すり先行工法に関するガイドライン」適合製品

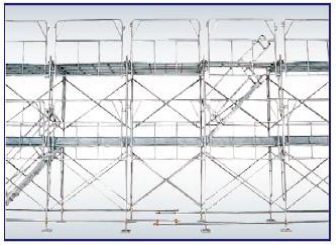

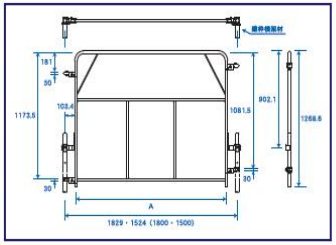

仕　様

品　番	適用スパン	幅：A(mm)	質 量 (kg)
BRA18	1,829	1,595	13.1
BRA15	1,524	1,290	12.2
BRA12	1,219	985	11.3
BRA9	914	680	10.4
BRA6	610	376	9.6

【 先行手すり先端ピンの挿入方法 】

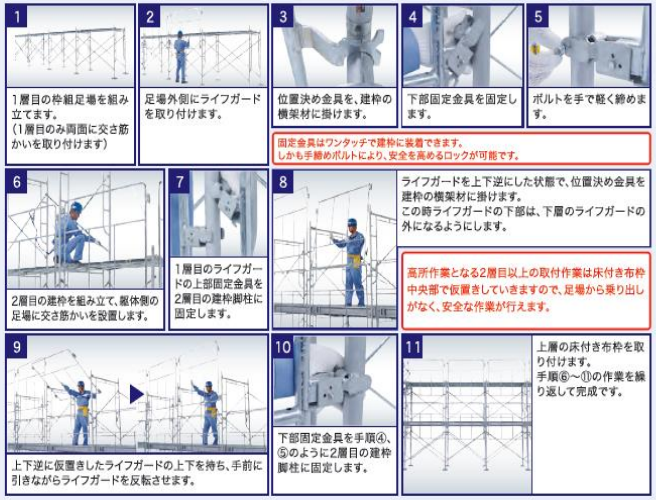

【 ライフガード梱包手順 】

スカイジャック先送り型先行手摺枠

優れた機能性により、安全と経済性が向上。

特　長

■安全性

手摺上機に命綱をかけても万一の落下事故から、尊い命を守ります。（110kgの落下試験に合格）
常に片側の支柱が建枠に固定されているので移動中の落下の心配がありません。

■機能性

インチ・メーター兼用でブレースピンには干渉しない為、あらゆる建枠に対応できます。
軽量のため持ち送り作業が簡単で、また支柱への固定がロックピンを回転させるだけで行なえます。

■経済性

持ち送り式の為、建枠一段分の数量で済み、最上段では手摺として使用できます。
部材自体が軽量でコンパクトに折りたためる為、搬入・搬出時のコストが削減されます。

部材図




折りたたみ式アルミ合金製軽量アサガオ

メーターサイズ有　ホームページ

都市美観と軽量、安全性を追求。
アルミ合金と FRP で作業性が飛躍的に向上。

アルミ製アサガオ（メーターサイズもご用意しております）

折りたたみ式アルミ合金製軽量アサガオ
メーターサイズ有　ホームページ
都市美観と軽量、安全性を追求。
アルミ合金と FRP で作業性が飛躍的に向上。
アルミ製アサガオ（メーターサイズもご用意しております）

折りたたみ式アルミ合金製軽量アサガオII型【直線部】

標準ピッチ用

品名	品番	n スパンあたりの必要数	質量(kg)
フレームL+斜材	ALASLE	n	10.7
フレームR+斜材	ALASRE	n	10.7
万能板受け(上)	ALA6A	n	4.3
万能板受け(下)	ALA6DN	n	5.0
万能板押さえ	ALA6B	n	1.8

品名	品番	n スパンあたりの必要数	質量(kg)
振れ止め	ALA6C	n×2	2.1
フレーム・斜材受け金具	ALAK	(n+1)×2	2.9
FRP万能板	ALAF	n×6	5.0
設置用ロープ	ALANR	n×2	0.0

※ 設置用ロープ(φ8～φ10mm、長さ5m程度)を、1セットあたり2本用意してください

特殊ピッチ用

品名	品番	n スパンあたりの必要数	質量(kg)
万能板受け(上)	ALA5A	n	3.6
万能板受け(下)	ALA5DN	n	4.1
万能板押さえ	ALA5B	n	1.5
振れ止め	ALA5C	n×2	1.9
FRP万能板	ALAF	n×5	5.0
万能板受け(上)	ALA4A	n	2.9
万能板受け(下)	ALA4DN	n	3.2
万能板押さえ	ALA4B	n	1.3
振れ止め	ALA4C	n×2	1.7
FRP万能板	ALAF	n×4	5.0

品名	品番	n スパンあたりの必要数	質量(kg)
万能板受け(上)	ALA3A	n	2.2
万能板受け(下)	ALA3DN	n	2.2
万能板押さえ	ALA3B	n	1.0
振れ止め	ALA3C	n×2	1.6
FRP万能板	ALAF	n×3	5.0
万能板受け(上)	ALA2A	n	1.5
万能板受け(下)	ALA2DN	n	1.4
万能板押さえ	ALA2B	n	0.8
振れ止め	ALA2C	n×2	1.4
FRP万能板	ALAF	n×2	5.0

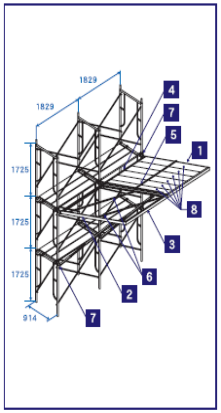

1 フレーム L+斜材

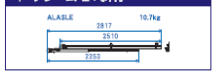

2 フレーム R+斜材

3 万能板受け(上)

インチ用　メーター用

形式	スパンサイズ(mm)	A寸法(mm)	質量(kg)	形式	スパンサイズ(mm)	A寸法(mm)	質量(kg)
ALA6A	1,829	1,800	4.3	ALAM6A	1,800	1,771	4.3
ALA5A	1,524	1,495	3.6	ALAM5A	1,500	1,471	3.5
ALA4A	1,219	1,190	2.9	ALAM4A	1,200	1,171	2.9
ALA3A	914	885	2.2	ALAM3A	900	871	2.2
ALA2A	610	581	1.5	ALAM2A	600	571	1.5

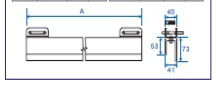

4 万能板受け(下)

インチ用　メーター用

形式	スパンサイズ(mm)	A寸法(mm)	質量(kg)	形式	スパンサイズ(mm)	A寸法(mm)	質量(kg)
ALA6DN	1,829	1,780	5.0	ALAM6DN	1,800	1,751	3.7
ALA5DN	1,524	1,475	4.1	ALAM5DN	1,500	1,451	3.0
ALA4DN	1,219	1,170	3.2	ALAM4DN	1,200	1,151	2.4
ALA3DN	919	865	2.2	ALAM3DN	900	851	1.6
ALA2DN	600	561	1.4	ALAM2DN	600	551	1.2

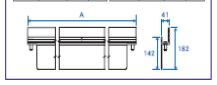

5 万能板押え

インチ用　メーター用

形式	スパンサイズ(mm)	A寸法(mm)	質量(kg)	形式	スパンサイズ(mm)	A寸法(mm)	質量(kg)
ALA6B	1,829	1,811	1.8	ALAM6B	1,800	1,782	1.8
ALA5B	1,524	1,506	1.5	ALAM5B	1,500	1,482	1.5
ALA4B	1,219	1,201	1.3	ALAM4B	1,200	1,151	1.3
ALA3B	914	896	1.0	ALAM3B	900	851	1.0
ALA2B	610	592	0.8	ALAM2B	600	551	0.8

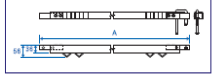

6 振れ止め

インチ用　メーター用

形式	スパンサイズ(mm)	A寸法(mm)	質量(kg)	形式	スパンサイズ(mm)	A寸法(mm)	質量(kg)
ALA6C	1,829	1,999	2.1	ALAM6C	1,800	1,975	2.1
ALA5C	1,524	1,752	1.8	ALAM5C	1,500	1,734	1.8
ALA4C	1,219	1,527	1.7	ALAM4C	1,200	1,514	1.7
ALA3C	914	1,334	1.6	ALAM3C	900	1,328	1.5
ALA2C	610	1,189	1.4	ALAM2C	600	1,185	1.4

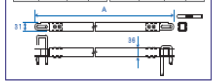

7 取付金具

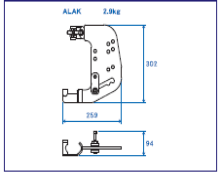

8 FRP製万能板



※ 設置用ロープは販売のみとなります。また、10本単位での出荷となりますのでご了承ください。

折りたたみ式アルミ合金製軽量アサガオII型【コーナー部】

コーナー部 部材数量(1セットあたり)

品名	品番	nセットあたりの必要数	質量(kg)
アルミ製隅アサガオ(セット)	ALASAN	-	100.9
サイドフレームL	ALASSLE	n	9.5
サイドフレームR	ALASSRE	n	9.5
センターフレーム	ALASSCE	n	19.1
万能板上押さえ(上)	ALASBN	n×2	2.3
振れ止めA	ALASCA	n×2	1.7
振れ止めB	ALASCB	n×2	1.9
隅フレーム受け金具	ALASK	n×2	9.5
FRP製万能板 小	ALAFS	n×2	3.0
FRP製万能板 中	ALAFM	n×2	5.0
FRP製万能板 大	ALAFL	n×2	8.0
設置用ロープ	ALANR	n×3	0.0

※ 設置用ロープ(φ8～φ10mm、長さ5m程度)を、1セットあたり3本用意してください

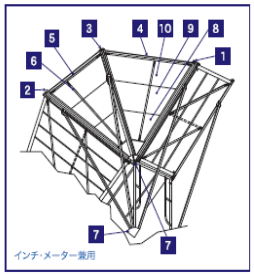

1 サイドフレームL

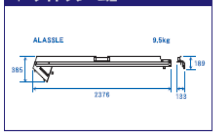

2 サイドフレームR

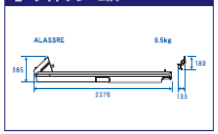

3 センターフレーム

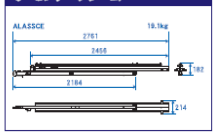

4 万能板押さえ(上)

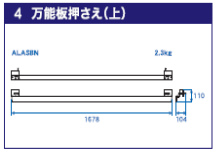

5 振れ止めA

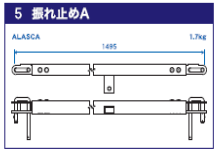

6 振れ止めB

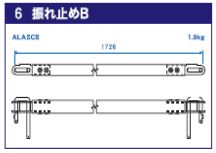

7 フレーム受け金具

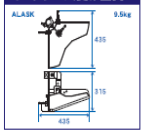

8 FRP製万能板 小

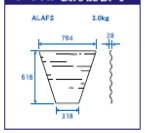

9 FRP製万能板 中

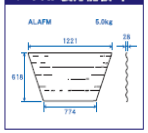

10 FRP製万能板 大

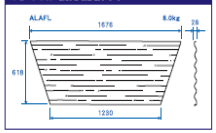

妻側フレーム受け金具

建地同士を抱かせている場合は、妻側取付金具をご使用ください。

品名	品番	建地1本あたりの必要数	質量(kg)
妻側フレーム受け金具	ALATKN	2	2.2

妻側フレーム受け金具

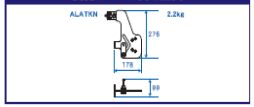

【注意事項】

① アサガオ設置高さは、地上から1段目を地上より10m以下、2段目以上はその下の段より10m以下で設置してください。
② アサガオを設置する建枠には壁つなぎを『アサガオの引張材(フレーム)』および、『アサガオ圧縮材(斜材)』の部分2スパン以下ごとに設置してください。
③ アサガオを設置する建枠に、『手すり枠』『幅木』等によって所定の位置に設置できない場合がありますので、事前に確認してください。
④ 設置されたアサガオの上に人は乗らないでください。
⑤ 強風時はアサガオを起こしてフレームをロープで建枠に固定し、FRP製万能板を全て取り外してください。
または、アサガオを全て解体してください。

安全鋼板

仮囲万能板

品番	質量(kg)	模様	備考
S5430M	17.9	無地	関東
S5420M	12.0	無地	関東

※材料の枚数計算時は、有効長さを530mmで計算してください。

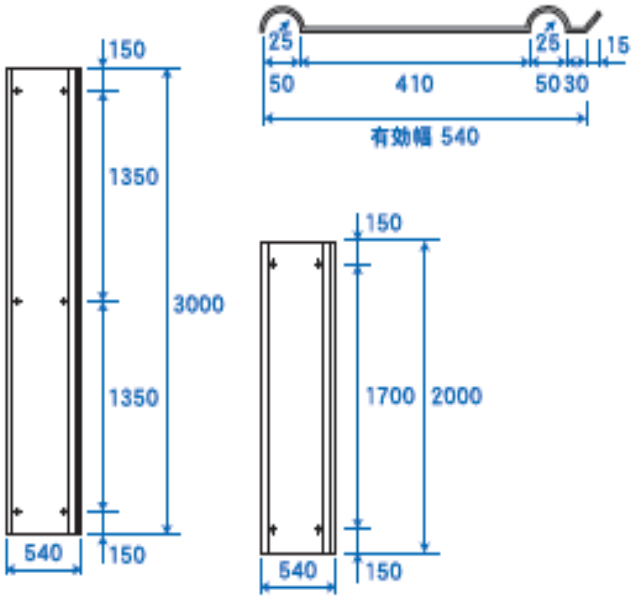

販売品

FBN フックボルト

フラットパネル

平面用

調整用

コーナー用

■断面図

■断面図



■断面図

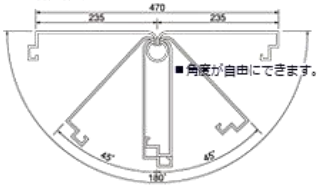

■側面図

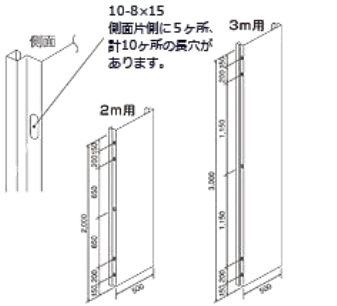

寸法/500mm×2,000mm　寸法/500mm×3,000mm

● 同じ仕様にて防錆力に優れた
ガルバリウムタイプもあります。

キャスターゲート



品番		単管芯々(mm)	折りたたみ幅(mm)	有効間口(mm)	重量(kg)
キャスターゲート H1.4m	27(片開き)	2,700	495	2,205	47.6
	36(片開き)	3,600	620	2,975	57
	45(片開き)	4,500	785	3,715	68.5
	54(両開き)	5,400	495+495	4,410	95.2
	63(両開き)	6,300	495+625	5,180	104.6
	72(両開き)	7,200	625+625	5,950	114
	81(両開き)	8,100	625+785	6,690	125.5
	90(両開き)	9,000	785+785	7.43	137
	99(両開き)	9,900	785+850	8,265	153.7
	108(両開き)	10,800	850+850	9,100	170.4
	117(両開き)	11,700	850+980	9,870	178.5
	126(両開き)	12,600	980+980	10,640	186.6

品番		単管芯々(mm)	折りたたみ幅(mm)	有効間口(mm)	重量(kg)
キャスターゲート H1.8m	27(片開き)	2,700	495	2,205	62.7
	36(片開き)	3,600	570	3,030	73.3
	45(片開き)	4,500	705	3,795	86.2
	54(両開き)	5,400	495+495	4,410	125.4
	63(両開き)	6,300	495+570	5,235	136
	72(両開き)	7,200	570+570	6,060	146.6
	81(両開き)	8,100	570+705	6,825	159.5
	90(両開き)	9,000	705+705	7,590	172.4
	99(両開き)	9,900	705+820	8,375	193.8
	108(両開き)	10,800	820+820	9,160	215.2
	117(両開き)	11,700	820+940	9,940	231.7
	126(両開き)	12,600	940+940	10,720	248.2

パネルキャスターゲート

品番		単管芯々(mm)	折りたたみ幅(mm)	有効間口(mm)	重量(kg)
パネルキャスターゲート H2.0m	27(片開き)	2,700	260	2,440	80.9
	36(片開き)	3,600	310	3,290	103.4
	45(片開き)	4,500	385	4,115	130
	54(両開き)	5,400	260+260	4,880	161.8
	63(両開き)	6,300	260+310	5,730	184.3
	72(両開き)	7,200	310+310	6,580	206.8
	81(両開き)	8,100	310+385	7,405	233.4
	90(両開き)	9,000	385+385	8,230	260
	99(両開き)	9,900	385+450	9,065	282.3
	108(両開き)	10,800	450+450	9,900	304.6
	117(両開き)	11,700	450+500	10,750	330.7
	126(両開き)	12,600	500+500	11,600	356.8

品番		単管芯々(mm)	折りたたみ幅(mm)	有効間口(mm)	重量(kg)
パネルキャスターゲート H3.0m	27(片開き)	2,700	330	2,370	118.1
	36(片開き)	3,600	420	3,180	154
	45(片開き)	4,500	520	3,980	192
	54(両開き)	5,400	330+330	4,740	236.2
	63(両開き)	6,300	330+420	5,550	272.1
	72(両開き)	7,200	420+420	6,360	308
	81(両開き)	8,100	420+520	7,160	346
	90(両開き)	9,000	520+520	7,960	384
	99(両開き)	9,900	520+610	8,770	419.4
	108(両開き)	10,800	610+610	9,580	454.8
	117(両開き)	11,700	610+700	10,390	490.8
	126(両開き)	12,600	700+700	11,200	526.8

パネルゲート

品番		スパン	柱内々(mm)	柱芯々(mm)	有効間口(mm)	重量(kg)
パネルゲート(柱付)	36型	4	3,600	3,700	3,240	329
	45型	5	4,500	4,600	4,080	366
	54型	6	5,400	5,500	4,920	405
	63型	7	6,300	6,400	5,760	453
	72型	8	7,200	7,300	6,600	489
	81型	9	8,100	8,200	7,440	536
	90型	10	9,000	9,100	8,280	600
	99型	11	9,900	10,000	9,120	748
	108型	12	10,800	10,900	9,960	787
	117型	13	11,700	11,800	10,800	827
	126型	14	12,600	12,700	11,640	867

品番		スパン	単管内々(mm)	有効間口(mm)	重量(kg)
パネルゲート（柱なし）	36型	4	3,600	3,248	150
	45型	5	4,500	4,206	181
	54型	6	5,400	5,064	212
	63型	7	6,300	5,922	259
	72型	8	7,200	6,780	290
	81型	9	8,100	7,638	337
	90型	10	9,000	8.496	396

シートゲート

品番		スパン	柱内々(mm)	柱芯々(mm)	有効間口(mm)	重量(kg)
シートゲート（柱付）	36型	4	3,600	3,700	3,348	247
	45型	5	4,500	4,600	4,206	263
	54型	6	5,400	5,500	5,064	277
	63型	7	6,300	6,400	5,922	308
	72型	8	7,200	7,300	6,780	322
	81型	9	8,100	8,200	7,638	336
	90型	10	9,000	9,100	8,496	385
	99型	11	9,900	10,000	9,354	492
	108型	12	10,800	10,900	10,212	513
	117型	13	11,700	11,800	11,070	534
	126型	14	12,600	12,700	11,928	555

品番		スパン	単管内々(mm)	有効間口(mm)	重量(kg)
シートゲート（柱なし）	36型	4	3,600	3,348	92
	45型	5	4,500	4,206	103
	54型	6	5,400	5,064	121
	63型	7	6,300	5,922	145
	72型	8	7,200	6,780	164
	81型	9	8,100	7,638	188
	90型	10	9,000	8.496	237

親綱・親綱支柱及び関連部材

ガードポスト

品 番	質 量 (kg)
GP6	8.5

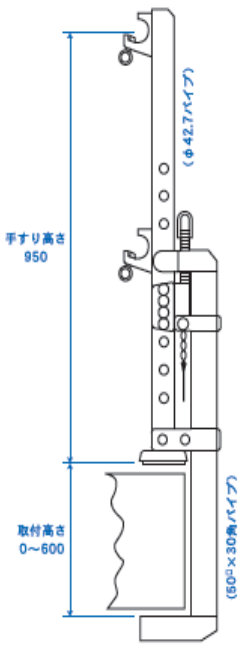

親綱支柱(鉄骨用)

品 番	締付範囲	質 量 (kg)
OHAP	0～80	8.5

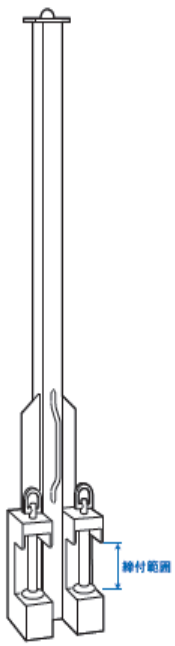

親綱(大口径フック付)

品 番	仕 様 (m)	質 量 (kg)	テープ色
OR20	20	3.7	グレー
OR15	15	2.9	黄
OR10	10	2.0	緑

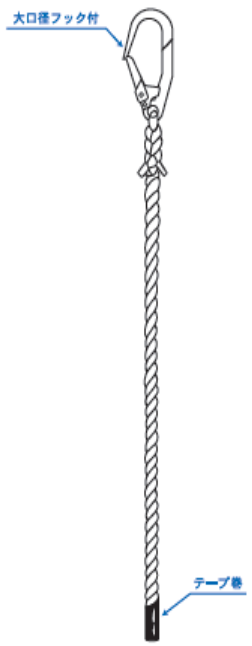

緊張器(フック付)

品 番	質 量 (kg)
OHK	0.8

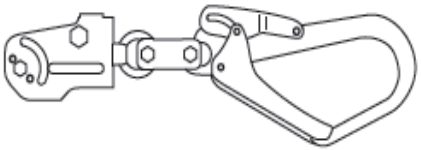

安全ブロック

名称	キーパー
メーカー	トーヨーコーケン
型式	KP−15
使用体重(Kg)	30～100
ワイヤーロープ(m)	4mmx16
ランヤード(m)	15
停止距離(m)	0.5～1
衝撃荷重(kN)	3～4
動作速度(m/sec)	約2
ワイヤーロープ戻り力(Kg)	1～2
重量(Kg)	4.8

ロリップ

品 番	質 量 (kg)
OHRⅡP	0.9

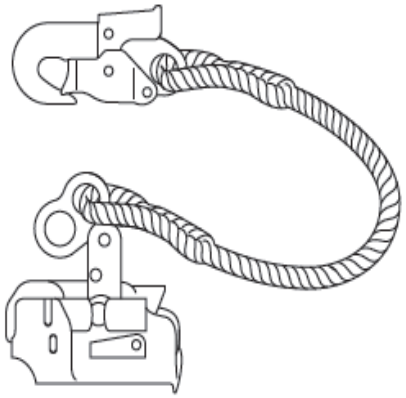

安全ネット



	ラッセル安全ネット	有結節安全ネット
型式	KSK-1780-BOUEN	KSK-3000
材質、色	ポリエステル難燃	ポリエステル
	原着糸（濃ブルー）	（ホワイト）
網地種類	ラッセル網	かえるまた結節網
網糸の太さ	1840dtex ×8本	1670dtex ×54本
網目一辺の大きさ(mm)	15×15	100×100
網糸強力(N)	480	2,157
充実率	0.27	0.09
縁綱・吊綱強力(KN)	17.65	17.65
レンタルサイズ(m)	0.5×6	1×6
	1×6	3×6
	2×6	5×5
	3×6	6×6
	4×7	5×10
	5×5	8×8
	6×6	10×10
	7×7	
	5×10	
	8×8	

垂直ネット





	垂直ネット		
型式	KN-815		
材質	ポリプロピレン難燃原着糸		
色	シルバー	ブルー	グリーン
網地種類	ラッセル網		
網目一辺の大きさ(mm)	15×15		
網糸強力(N)	300		
充実率	0.26		
縁綱・吊綱強力(KN)	6		
防炎性	合格（JIS A 8960に定める防炎性		
レンタルサイズ(m)	1x10	1x10	1x10
	7x7	6x6	3.6x12
	4x14	3.6x12	6x12
	7x14	6x12	
	シルバー	ブルー	グリーン

ネットクランプ

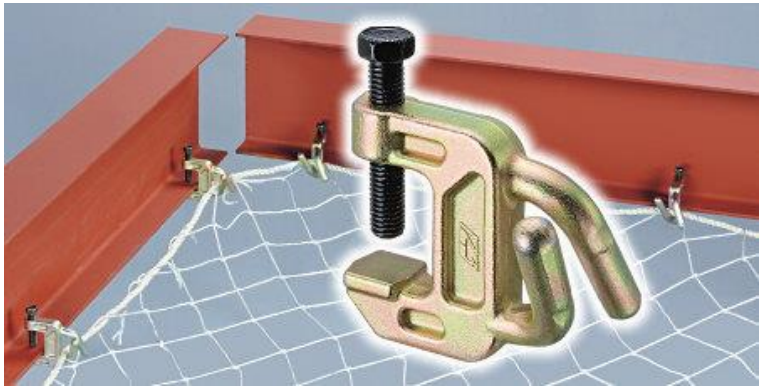

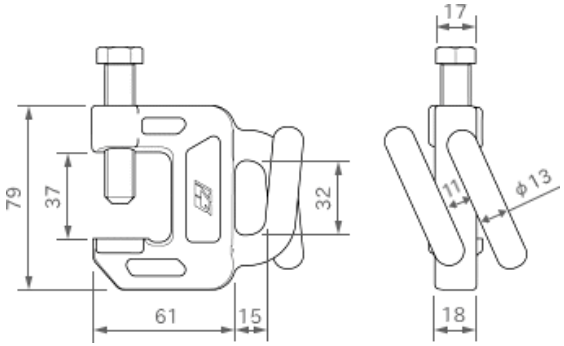

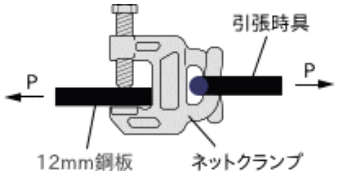

試験データ（於仮設工業会）			
供試体No.	1	2	3
強度 kN	13.5 以上	13.5 以上	13.5 以上
(kgf)	(1377 以上)	(1377 以上)	(1377 以上)

ネットブラケット

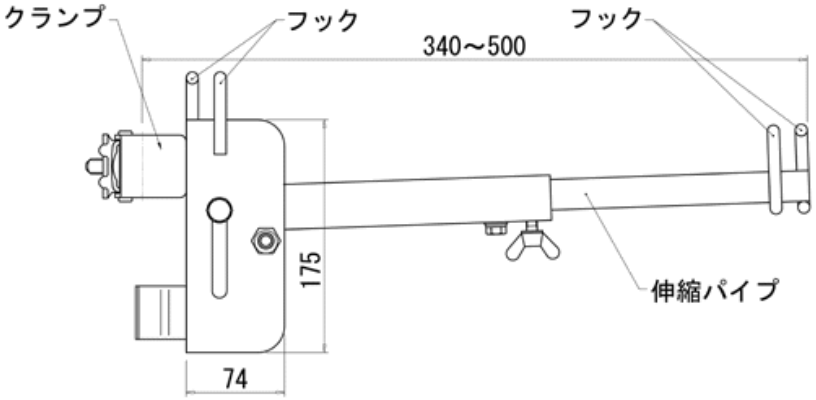

メッシュシート

●ボウエンメッシュ（社団法人仮設工業会認定品）

ボウエンメッシュは、高強力ポリエステル糸に塩化ビニル樹脂で被覆加工したメッシュシートです。
主に建築工事現場で足場等の仮設構造物の外側構面に設け、飛来落下物が建築工事現場の外側へ飛び出すことを防止するために使用します。
メッシュ状のシートなので通風性が良く、風圧による足場への負担を軽減します。

UK−333

●飛散防止メッシュシート

飛散防止メッシュシートは、塗装工事の塗料飛散を防止するために使用します。
メッシュ状のシートなので、風圧による足場への負担を軽減でき、また塗料飛散を防止しながらも、工事現場内のにおいの充満を防ぐことができます。
軽量なのでシートを容易に設置することができ、作業効率が向上します。

#10000L



品名	防炎メッシュ		飛散防止メッシュシート
型式	UK−333		#10000L
質量(g/㎡)	450		126
網目の大きさ(mm)	1		0.75
色	ブルー、グレー、グリーン		ブルー、グリーン
寸法(m)	1.8x5.1	1.82x5.1	1.8x5.1
	1.5x5.1	1.52x5.1	
	1.2x5.1	1.21x5.1	
	0.9x5.1	0.91x5.1	
	0.6x5.1	0.61x5.1	
防炎性能	適合		適合
該当規格	(社)仮設工業会認定基準		消防法防炎対象物品
	消防法防炎対象物品		
JIS規格			2類相当品

養生防炎シート(白)

品名	養生防炎シート(白)
型式	N-2
厚さ(mm)	0.3
寸法(m)	1.8x5.1
防炎性能	適合

防音シート

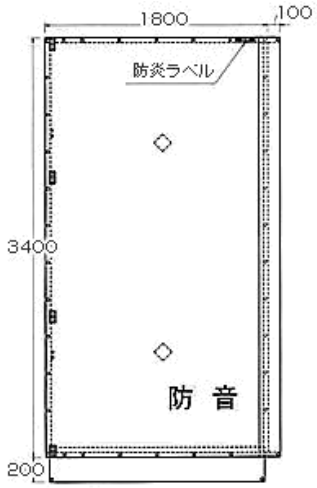

品名	軽量防音シート
型式	#7500
質量(Kg/1.8x3.4m)	5.84
寸法(m) *インチ、メーター兼用	1.8x3.4
	1.5x3.4
	1.2x3.4
	0.9x3.4
	0.6x3.4
防炎性能	適合

シートクランプ

防音パネル

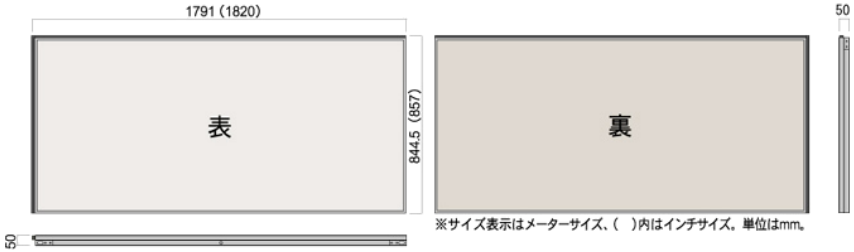

品名	防音パネル			
	インチサイズ		メーターサイズ	
寸法、質量	1,820x857mm	13.1Kg	1,791x844.5mm	12.8Kg
	1,515x857mm	11.2Kg	1,491x844.5mm	10.8Kg
	1,210x857mm	9.2Kg	1,191x844.5mm	8.9Kg
	905x857mm	7.2Kg	891x844.5mm	7.0Kg
	601x857mm	5.1Kg	591x844.5mm	5.1Kg

防音パネル用養生クランプ

防音パネル用養生クランプ

コーナー用三養生クランプ
爪養生クランプ

品名		水洗式	簡易水洗式
外寸(mm)	H	2,120	2,470
	L	1,190	1,550
	W	850	850
便槽容量(ℓ)			360
給水(ℓ)			60

シンク

品名	一槽	二槽	三槽
高さ(mm)	1,010	1,010	1,010
幅(mm)	600	1,200	1,595
奥行(mm)	575	575	575

パネルハウス

仮設ハウス

現場組立
窓位置・ドア位置
自由自在

オプション
*エアコン
*蛍光灯増設
*コンセント
*多目的パネル
*網戸
*その他

	1.0K(1,870mm)	1.5K(2,770mm)	2.0K(3,740mm)	2.5K(4,640mm)	3.0K(5,540mm)	4.0K(7,340mm)	and more⇒
1.0K(1,870mm)	サイズ組合せて下さい						
1.5K(2,770mm)							
2.0K(3,740mm)							
2.5K(4,640mm)							
3.0K(5,540mm)							
4.0K(7,340mm)							
and more							
⇓							

- 準備中

建築用サポート

建築用サポート

品名	1.5尺	2尺	3尺	4尺	5尺	6尺	7尺	9尺
使用長さ(mm)	403～617	620～940	920～1,415	1,220～1,995	1,520～2,590	1,720～3,040	2,120～3,440	2,620～3,940
重量(Kg)	4.8	6	7.5	9.5	11	12	13	14.5

建築サポート用根がらみクランプ

直交　φ60.5×φ48.6

自在　φ60.5×φ48.6

分類コード 09101

ネガラミクランプ

直交　φ60.5×φ48.6

自在　φ60.5×φ48.6

■ネガラミクランプ

規格サイズコード	タイプ	重量(kg)	入数	価格(円)
291	直交	0.76	25	
292	自在	0.75	25	

アルミ矢板

土留用矢板

軽量鋼矢板I型は、開削延長1mあたり両面で８枚必要ですが、アルミ矢板※は６枚で施工できます。

※アルミ矢板HAY-3833N（有効幅：333mm）の場合

アルミ矢板打込工具



型式	HAY3825			HAY3833				
有効幅(mm)	250			333				
高さ(mm)	38			38				
長さ(mm)	2,000	2,500	3,000	2,000	2,500	3,000	3,500	4,000
重量(Kg)	8.0	10.1	12.2	9.8	12.3	14.8	17.2	19.6

スーパーSSジャッキ

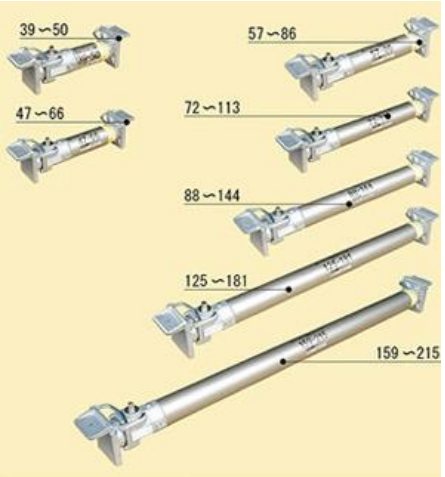

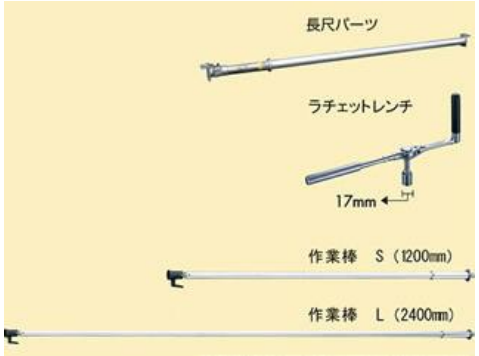

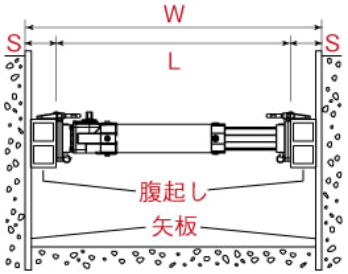

スーパー SS ジャッキ選定方法

切梁長さに応じたジャッキを選定してください。

L=W−2S

【 W: 掘削幅　S: 腹起し寸法＋矢板寸法 】

型式		39-50	47-66	57-86	72-113	88-144	125-181	159-215
許容軸力(KN)		78.4						
切梁長さ(mm)	最少	390	470	570	720	880	1,250	1,590
	最大	500	660	860	1,130	1,440	1,810	2,150
重量(Kg)		7.4	8.1	9	10.1	11.3	13.6	15.5

水圧サポート

土留用ジャッキ・サポート

品名	水圧手動ポンプ（ステンレス製N型）
吐出量	18cc/ストローク
重量（空時）	14Kg
使用圧力	圧力計のグリーンの範囲
ホース長さ	3.2m
使用水	清水18ℓ+添加液0.9ℓ

型式		39-49	44-63	57-86	72-113	88-144	118-202
許容軸力(kN)		73.5					
切梁長さ(mm)	最少	390	440	570	720	880	1180
	最大	490	630	860	1,130	1,440	2,020
重量(Kg)		6.5	7.1	8.1	9.4	10.8	12.6
所用水量(ℓ)		0.25	0.4	0.6	0.8	1.1	1.6

アルミ腹起し

土留用ジャッキ・サポート



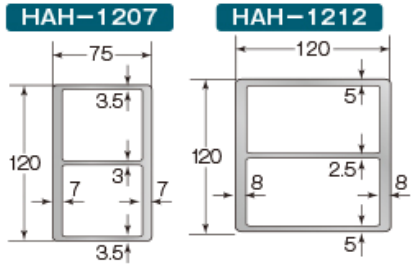

型式	HAH−1207			HAH−1212		
高さ(mm)	120			120		
幅(mm)	75			120		
長さ(mm)	2,000	3,000	4,000	2,000	3,000	4,000
重量(Kg)	12.5	18.1	25.1	17.6	26.3	35.1